


杭州泰格医药科技股份有限公司

300347.SZ / 3347.HK

2021年中期业绩

2021年8月



免责声明

本材料的唯一目的为提供信息，并非意图提供任何有关事项的部分或完整表述。有关信息请以公司在深圳证券交易所网站(www.szse.cn)和香港联合交易所网站(www.hkexnews.hk) 刊登的2021年中期业绩公告及其他相关公告为准。

本材料所披露的财务数据均以国际财务报告准则（International Financial Reporting Standards，或“IFRS”s）进行编制，部分明确表明以非国际财务报告准则编制的除外。

阅读本材料中的信息即代表您同意遵守以下限制：

本材料中包含的信息由杭州泰格医药科技股份有限公司（“本公司”）的代表编制，仅供您参考，且未经独立核实。本材料中的信息不构成有关本公司或其任何子公司的任何证券的任何建议。

对于此处包含的信息或观点的公允性、准确性、完整性或正确性，不作任何明示或暗示的陈述或保证，也不应依赖于此。本公司或其各自的关联方、控制人、董事、高管、雇员、顾问及代表均不对任何因使用本材料中的内容或与本材料相关的其他内容而产生的任何损失（因疏忽或其他原因）承担任何责任。本展示列示的信息或观点可能需要更新、补全、修改、核实和修订，这些信息可能会在没有通知的情况下发生实质性变化，并且只能在本展示之日被视为最新信息。本材料中的信息基于自本材料发布之日起生效的经济、法规、市场和其他条件。资料中的某些信息可能包含来自第三方的信息，这些信息未经公司的独立验证。应当理解，任何后续发展都可能影响此处包含的信息，本公司不承担更新、修改或确认的义务。

您认可，您将对自己对公司的市场和地位的评估承担全部责任，并且将进行自己的分析，并对对公司及其子公司业务的潜在未来表现形成自己的看法承担全部责任。

前瞻性陈述

本材料传达的信息可能包含某些“前瞻性陈述”，这些陈述不是历史事实，而是包括基于我们的信念和当前可提供给我们的信息对未来事件的预测。尽管我们认为这些预测在本材料发布之日是合理的，但未来的事件具有内在的不确定性，这些前瞻性陈述可能被证明是不正确的。前瞻性陈述本质上涉及风险和不确定性，因为它们与事件相关，并且将取决于将来会发生的情况，这些情况包括但不限于我们的业务竞争能力、我们开发和推广新服务和产品的能力以及我们开拓新市场的能力；与公司上市子公司相关的风险；不可预见的国际紧张局势；某些国家的监管或政府审查；紧急情况的影响和其他不可抗力事件。除适用法律或上市规则明确要求外，我们不承担更新前瞻性陈述或使其适应未来事件和发展的义务。对公司或其子公司发行的任何证券进行的任何投资也将涉及某些风险。可能存在一些其他重大风险但这些风险目前不被认为是重大风险，或者公司及其顾问或代表没有意识到该等重大风险。在这些不确定性的背景下，您不应依赖这些前瞻性陈述。

非国际财务报告准则（Non-IFRS）数据

为了补充根据国际财务报告准则编制的财务信息，我们使用经调整归母净利润作为额外的财务指标，这并非国际财务报告准则的要求或基于国际财务报告准则所准备。我们将经调整归母净利润定义为扣除某些费用和摊销前的归母净利润。我们定义的调整包括（i）股权激励开支，（ii）汇兑损益，（iii）来自收购的无形资产摊销，（iv）集团产生的上市费用，以及（v）金融资产的公允价值变动。经调整归母净利润不能替代（i）税前利润，净利润或归母净利润（均为根据国际财务报告准则编制），用于衡量我们的经营状况；（ii）来自经营、投资和融资活动的现金流，用于衡量我们取得现金和满足现金需求的能力；或者（iii）其他任何根据国际财务报告准则编制的业绩或流动性指标。我们认为该经调整之财务指标有助于了解及评估业务表现及经营趋势，并有利于管理层及投资者透过参考此等经调整之财务指标评估本公司的财务表现，消除本公司并不认为对本公司业务表现具指示性的若干不寻常、非经常性、非现金及非日常经营项目。该等非国际财务报告准则的财务指标并不意味着可以仅考虑非公认准则的财务指标，或认为其可替代遵照国际财务报告准则编制及表达的财务信息。您不应单独审阅以上非国际财务报告准则的财务指标，也不能将其视为替代根据国际财务报告准则编制的业绩，也不应将其视为可与其他公司的历史业绩、预测业绩或名字类似的财务指标进行比较。

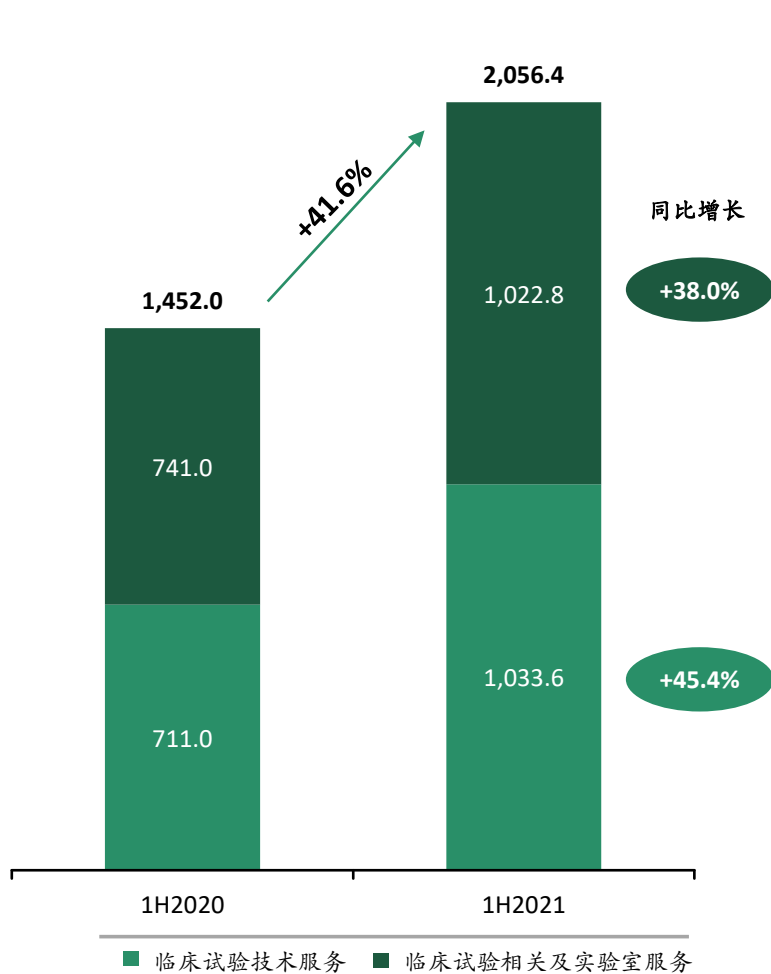
2021年中期业绩



2021年上半年主要财务数据

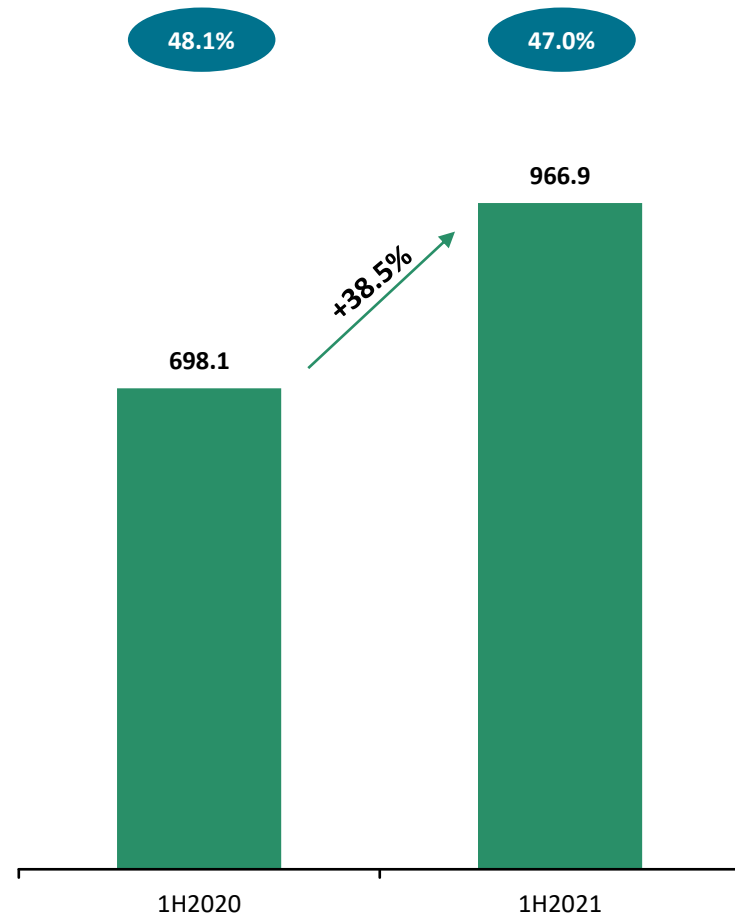
收入

(百万元人民币)



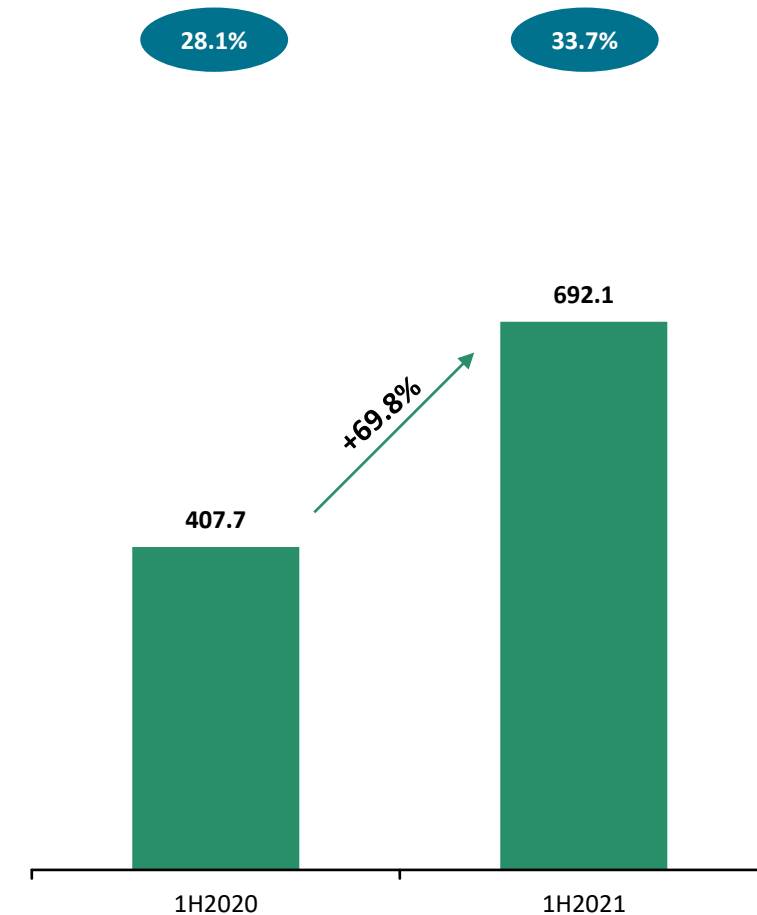
毛利润和毛利率

(百万元人民币)



经调整归母净利润和经调整归母净利率⁽¹⁾

(百万元人民币)



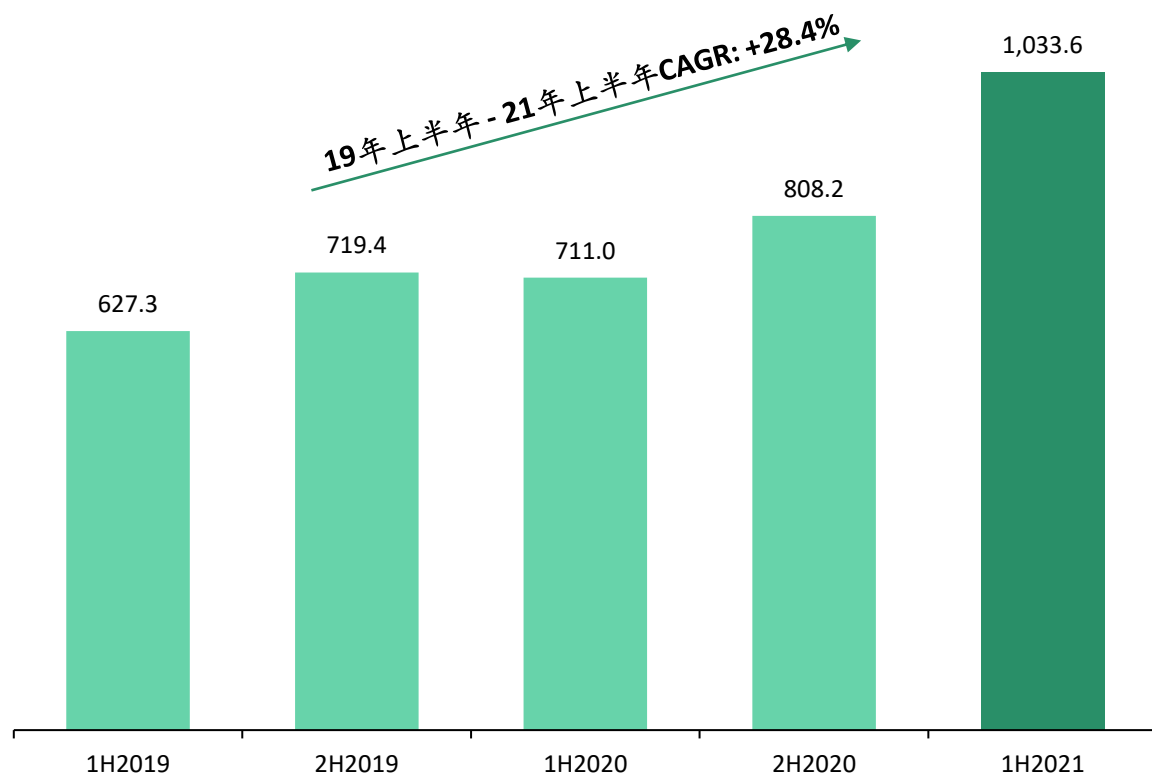
(1) 非国际会计准则。在归母净利润的基础上针对以下项目进行了调整: (i) 股权激励开支 (ii) 净外汇价值变化 (iii) 来自收购的无形资产摊销 (iv) 集团产生的上市费用 (v) 金融资产的公允价值变动

主营业务持续快速增长

集团整体收入在19年上半年到21年上半年间实现24.4%的年化增长率

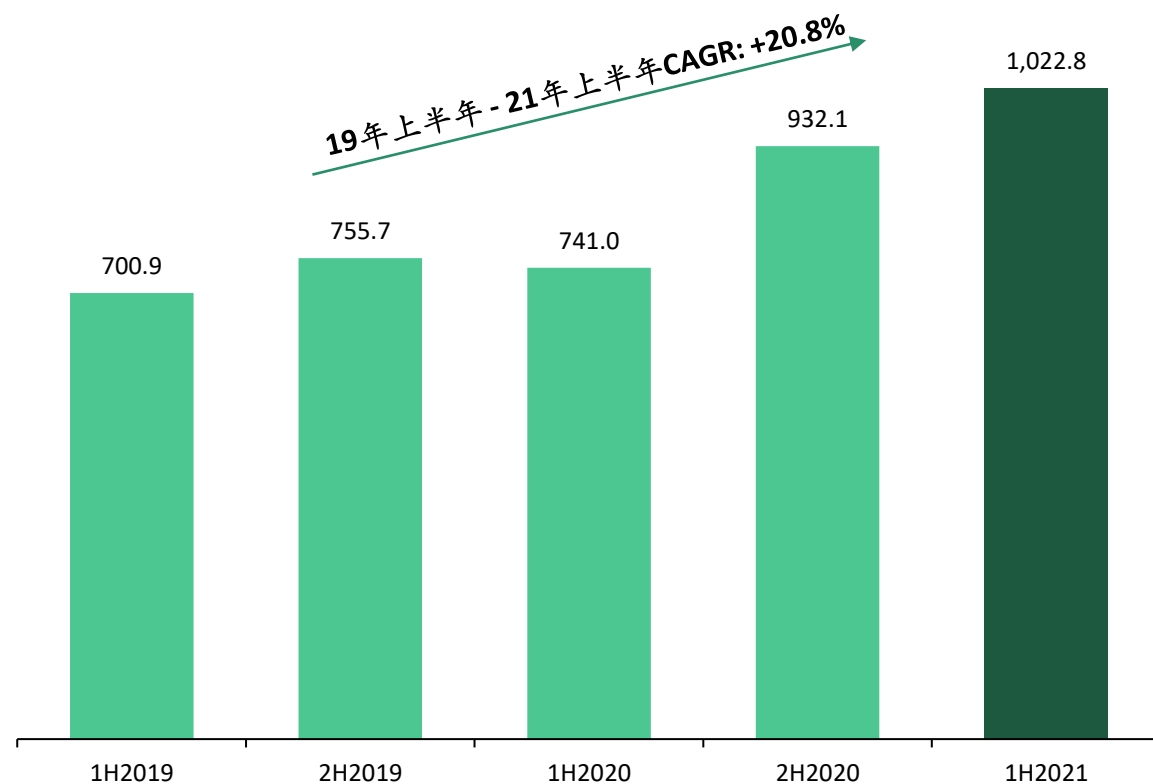
临床试验技术服务

(百万元人民币)



临床试验相关及实验室服务

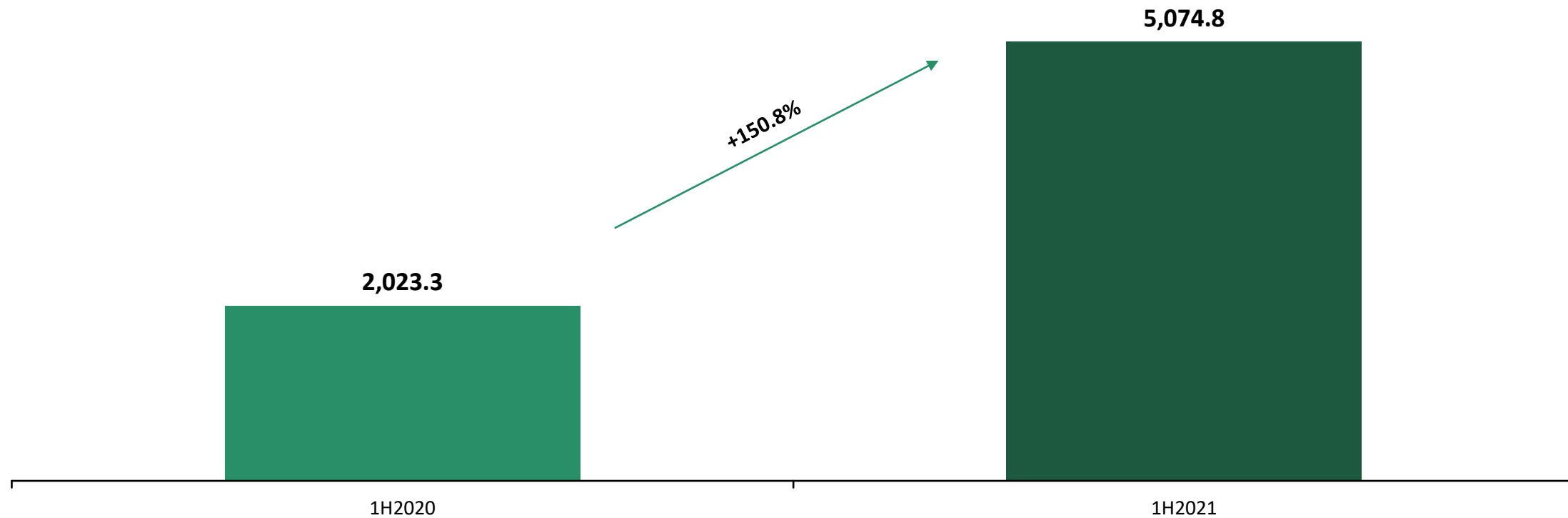
(百万元人民币)



2021年上半年新签订单同比实现高速增长

新签订单

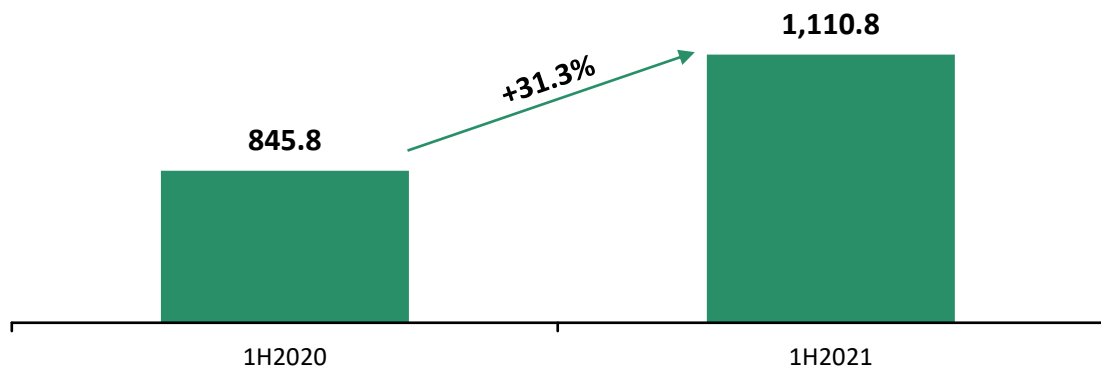
(百万元人民币)



按中国和境外市场划分的收入明细

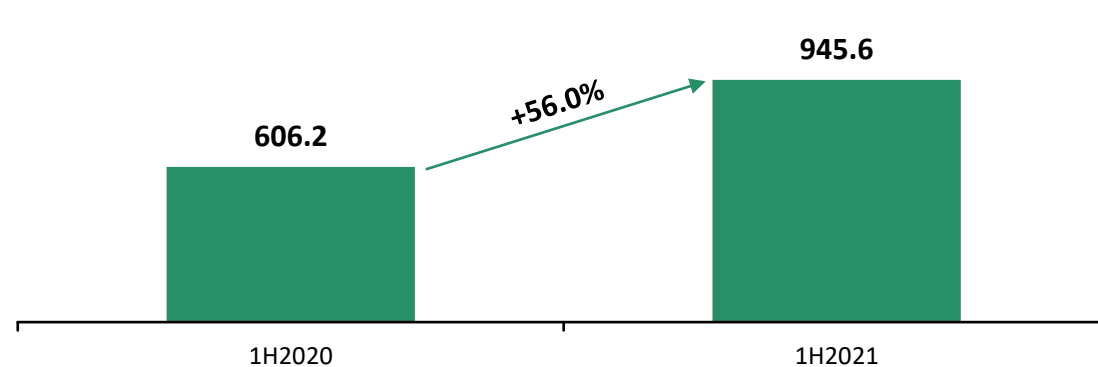
中国收入

(百万元人民币)

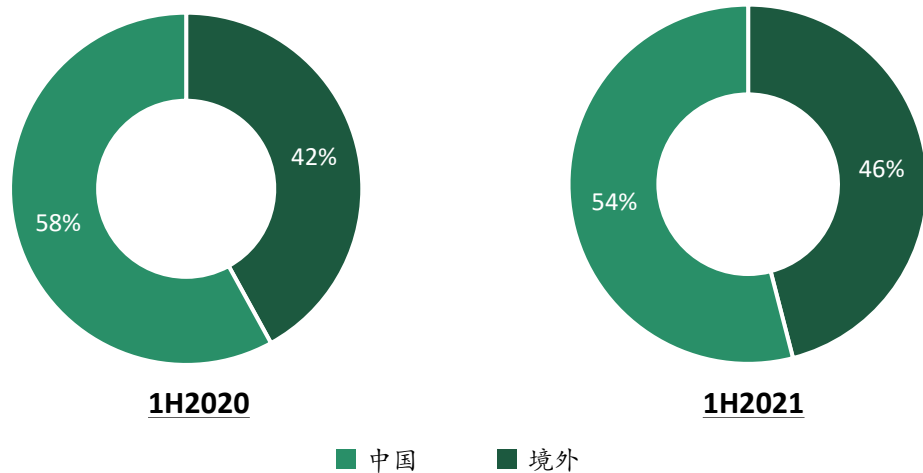


境外收入

(百万元人民币)



不同地区收入占比

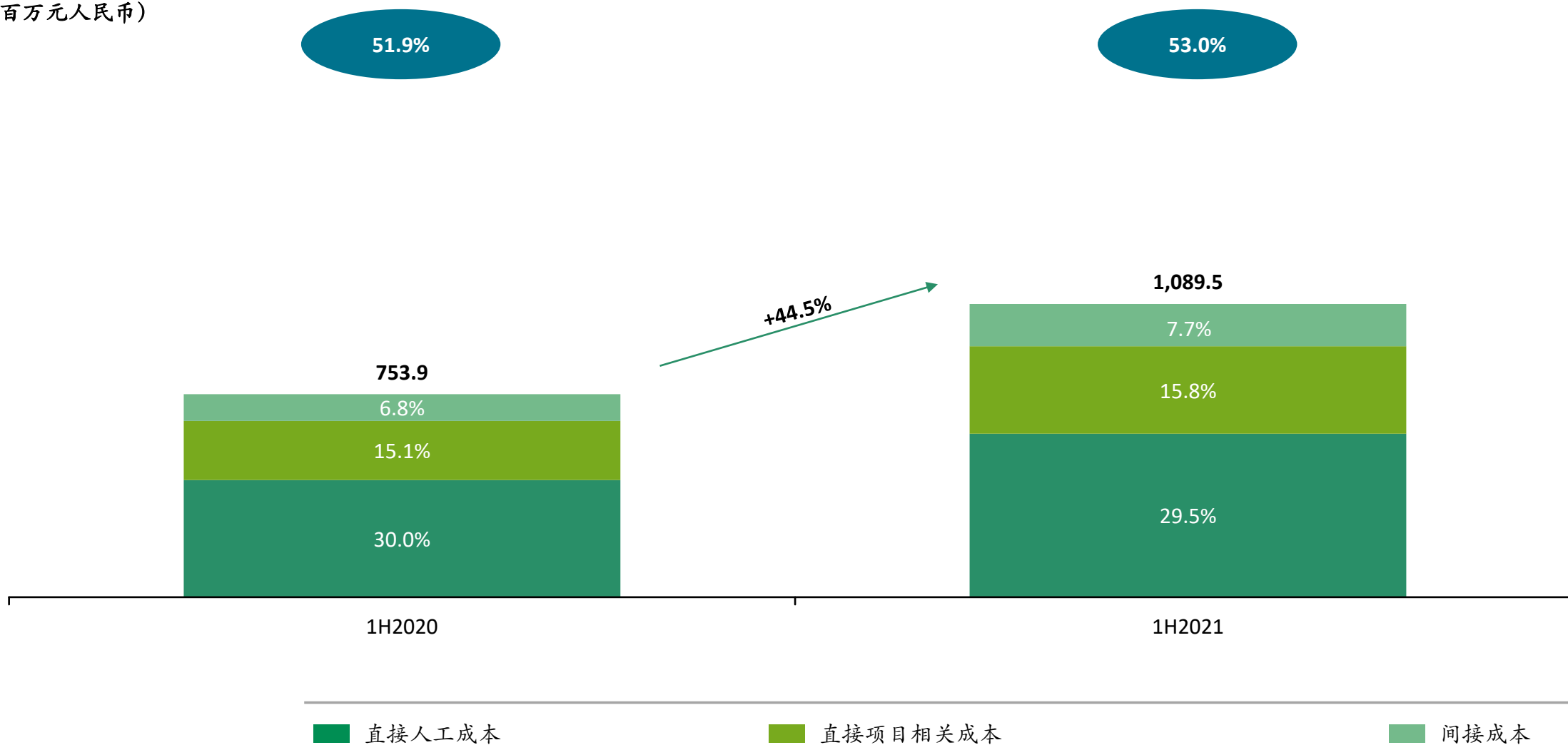


- 国内收入在2021年上半年持续快速增长。去年上半年受疫情影响较大的业务同比增长强劲（包括现场管理和实验室服务等）
- 海外业务从去年同期的疫情中恢复明显，海外收入也因此实现了强劲的同同比增长。同时，我们的客户对海外临床试验和国际多中心临床试验的需求在2021年上半年持续增加，有助于我们海外收入的快速增长
- 我们的大部分境外订单以美元计价；人民币在2020年上半年之后对美元的大幅升值对我们的境外收入增速造成了一定的负面影响

服务成本

服务成本细分及其占收入的百分比 (%)

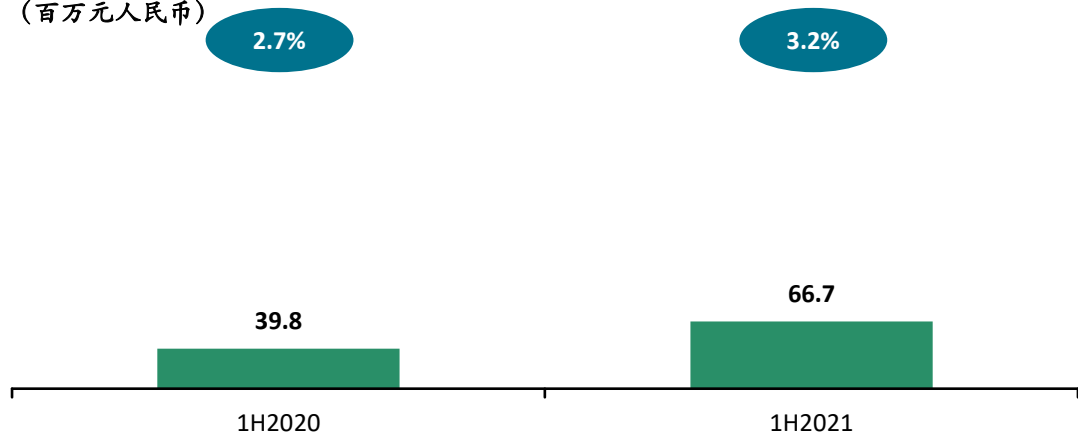
(百万元人民币)



营运开支

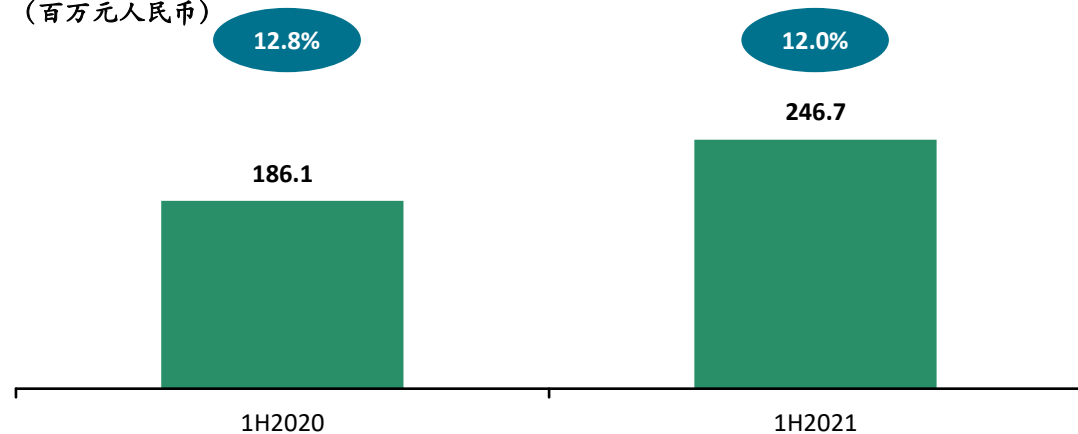
销售和营销开支及其占收入的百分比

(百万元人民币)



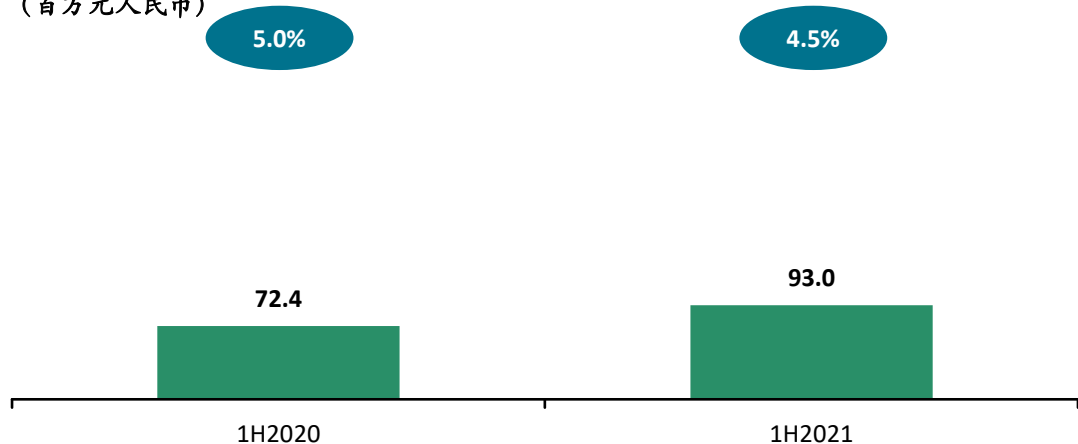
行政开支及其占收入的百分比

(百万元人民币)



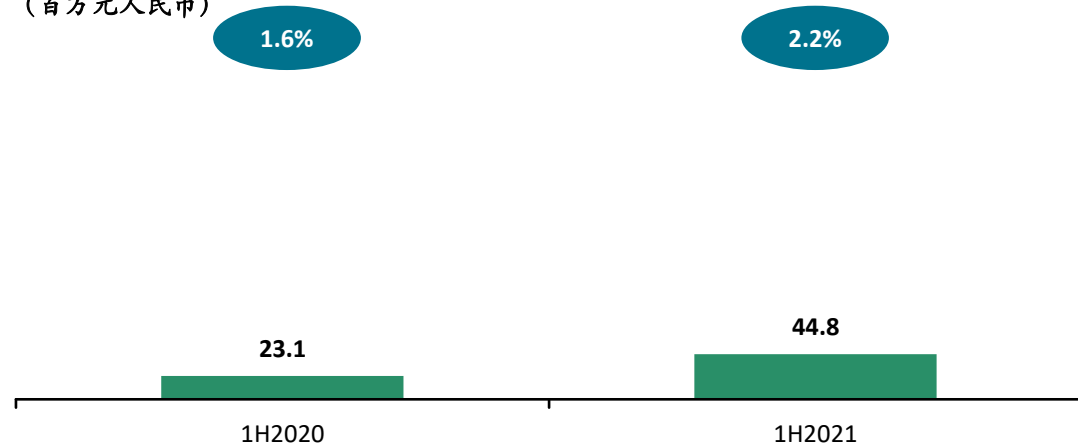
研发开支及其占收入的百分比

(百万元人民币)



股权激励开支及其占收入的百分比

(百万元人民币)



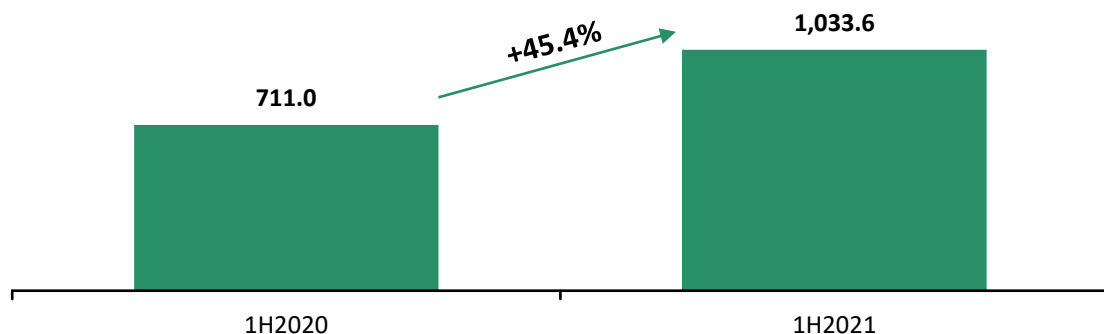
业务动态更新



临床试验技术服务 (“CTS”)

收入

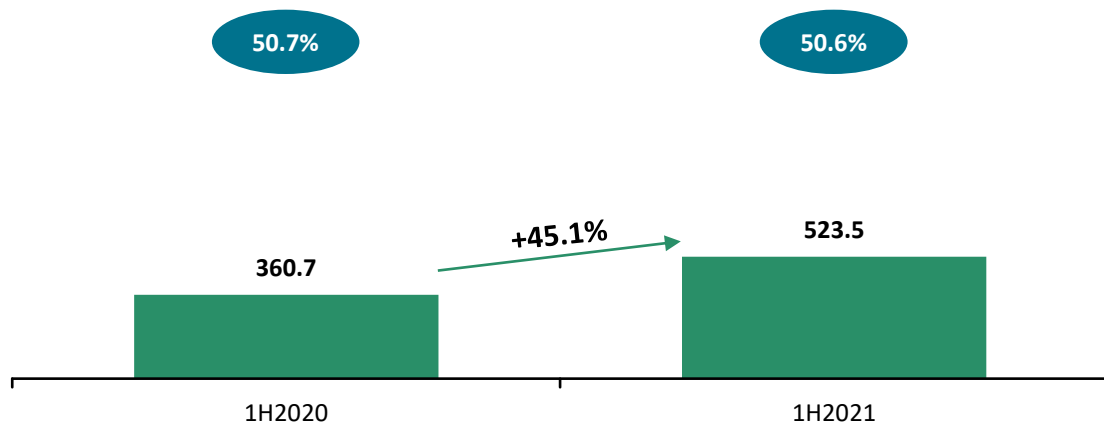
(百万元人民币)



- 临床试验运营业务收入的增长是临床试验技术服务板块收入增长的主要贡献者
- 受益于我们的客户对国内临床试验需求的持续，以及对海外临床试验和国际多中心临床试验需求的加速（包括对新冠疫苗和药物开展的临床试验），我们的临床试验运营业务在2021年上半年加速增长
- 板块内的其他业务（包括医学注册、医学翻译和药物警戒等）在2021年上半年实现了强劲的同比增长

毛利润和毛利率

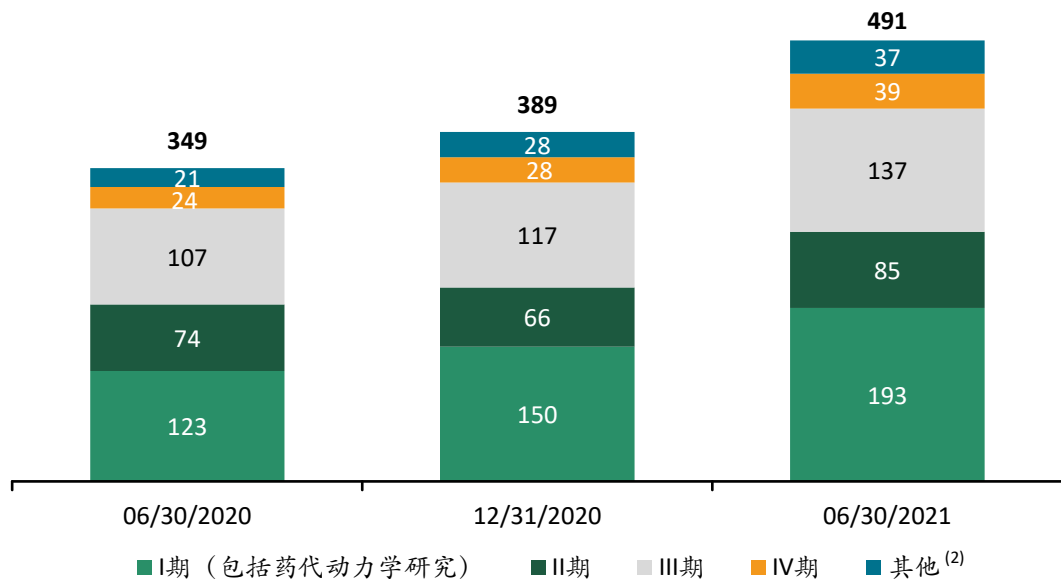
(百万元人民币)



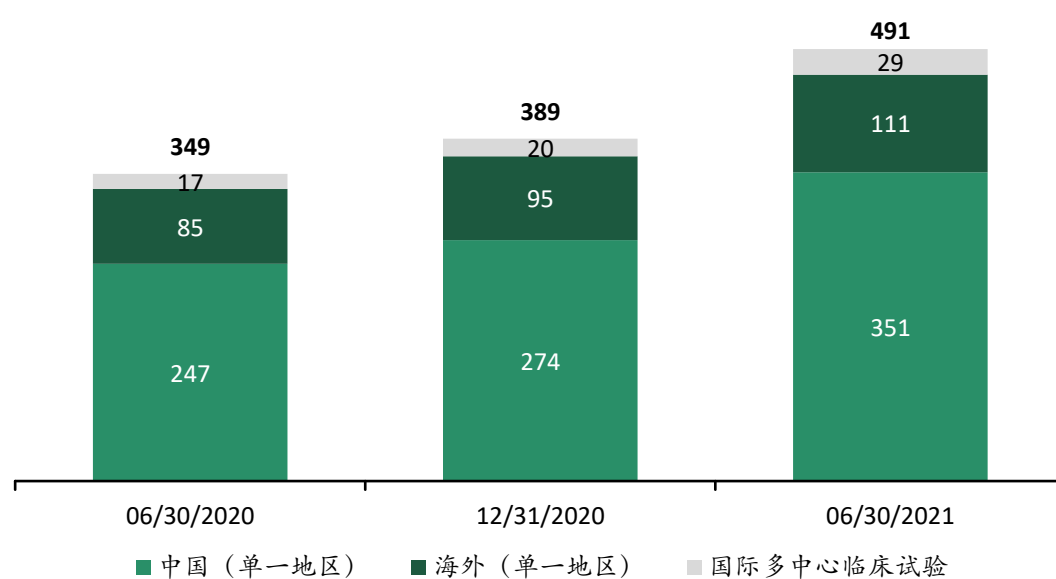
- 临床试验运营业务的毛利率在2021年上半年同比有所下滑，主要原因是我们的团队同比开展了更多包含新冠相关临床试验在内的国际多中心临床试验，这些临床试验订单中的过手费部分占比较高
- 较高占比的过手费主要与将临床试验工作在部分我们没有本地团队的国家分包给当地的第三方临床CRO相关
- 临床试验运营业务在2021年上半年毛利下滑带来的影响基本被板块内其他高毛利业务（包括医学翻译和医学注册为主）更快速的增长抵消

临床试验技术服务（续）

按阶段分类的在执行药物临床试验项目数量⁽¹⁾



按地区分类的在执行药物临床试验项目数量⁽¹⁾



医疗器械临床试验

- ✓ 2021年上半年完成了**47**个医疗器械临床试验项目
- ✓ 于2021年6月30日正在进行中的项目达**219**个
- ✓ 启动多个在海南博鳌的医疗器械真实世界研究咨询和临床项目
- ✓ 开展器械产品监管策略咨询业务，上半年帮助医疗器械企业完成超过**30**个产品的注册路径规划
- ✓ 医疗器械检测实验室开始承接第三类医疗器械的生物学评价测试项目，并建立了眼科产品的性能测试能力

生物等效性研究

- ✓ 2021年上半年完成了**32**个项目
- ✓ 于2021年6月30日，有**132**个研究正在进行中

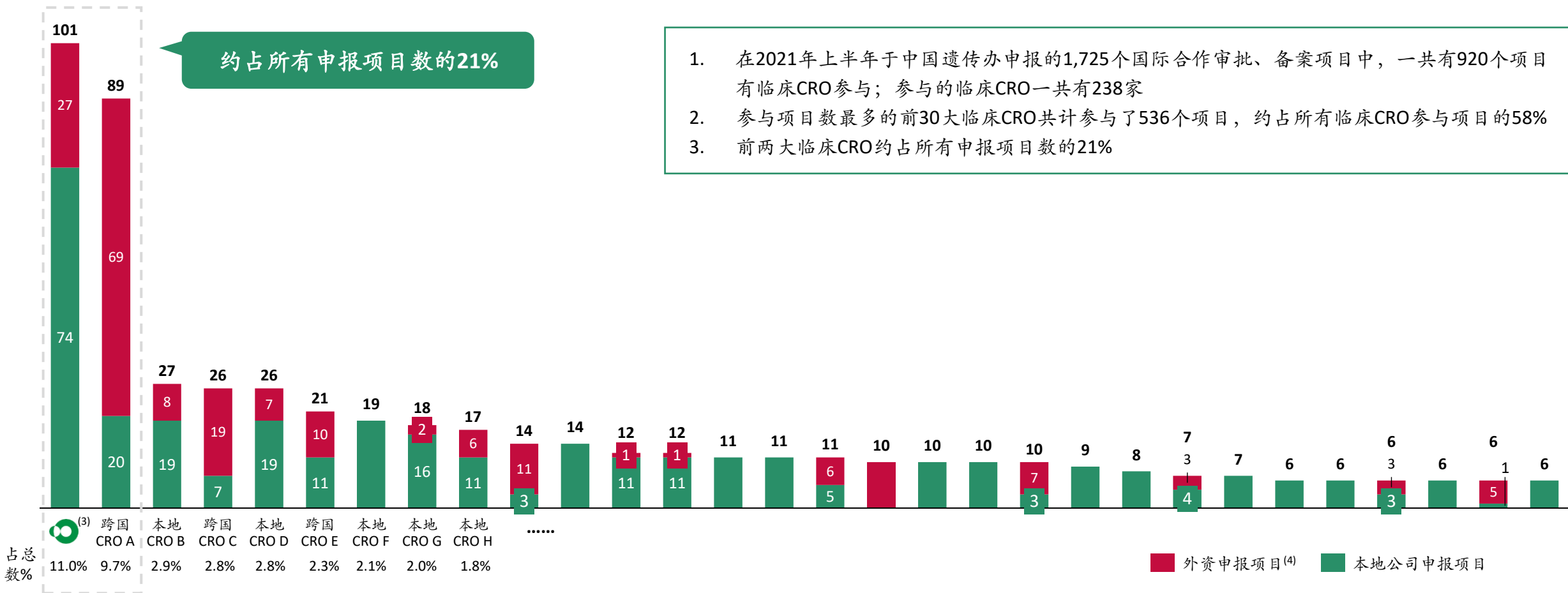
其他服务

- ✓ 自主研发的基于风险的质量管理 (RBQM) 系统上线
- ✓ 泰格临床试验管理系统累计参与临床研究项目突破**2,000**个
- ✓ 医学注册服务持续获得来自客户的强劲需求，其中2021年上半年FDA IND项目数量与2020年全年相比翻倍
- ✓ 医学翻译服务通过ISO27001认证

(1) 于年/期末
 (2) 主要包括研究者发起试验和真实世界研究

进一步巩固了在中国临床CRO市场中的领先地位

2021年1-6月遗传办⁽¹⁾国际合作审批、备案项目中参与项目数⁽²⁾最多的前30大临床CRO



1. 在2021年上半年于中国遗传办申报的1,725个国际合作审批、备案项目中，一共有920个项目有临床CRO参与；参与的临床CRO一共有238家
2. 参与项目数最多的前30大临床CRO共计参与了536个项目，约占有所有临床CRO参与项目的58%
3. 前两大临床CRO约占有申报项目数的21%

数据来源：中国人类遗传资源管理办公室，可能并不详尽

(1) 中国人类遗传资源管理办公室

(2) 包含国际合作审批和备案项目

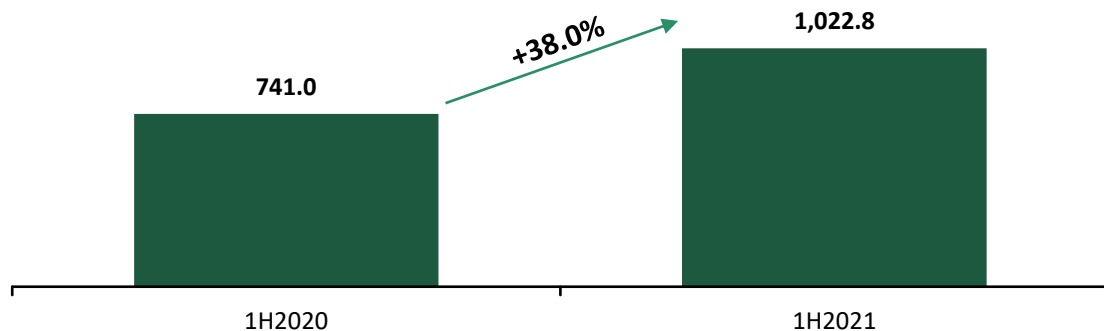
(3) 包含泰格医药的控股子公司

(4) 跨国外资药企

临床试验相关及实验室服务 (“CRLS”)

收入

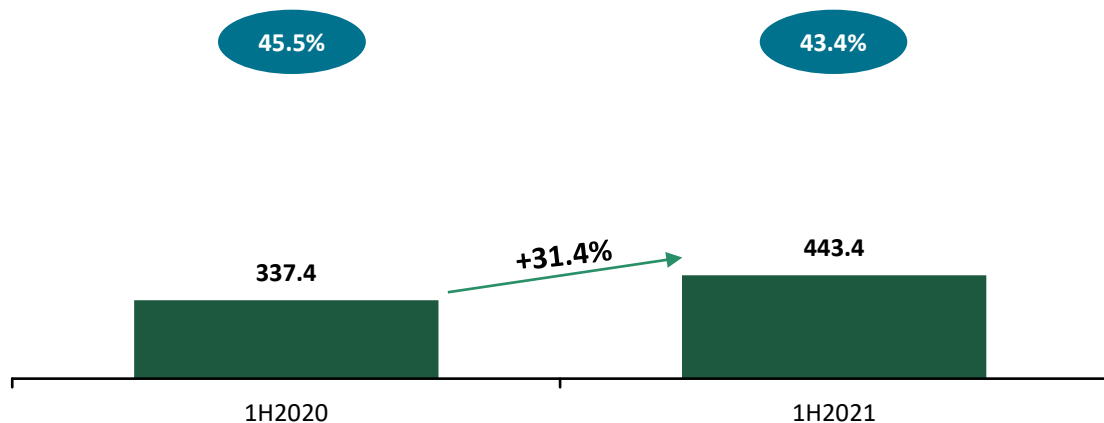
(百万元人民币)



- 客户对板块内实验室服务、现场管理和受试者招募服务以及数统业务的需求持续增加，以及板块内服务同比从疫情中的恢复使得临床试验相关及实验室服务板块的收入在2021年上半年快速增长
- 我们的大部分境外订单以美元计价；人民币在2020年上半年之后对美元的大幅升值对我们的境外收入增速造成了一定的负面影响
- 我们数统业务和实验室服务的海外收入占比显著高于国内收入，绝大部分海外收入来自于以美元计价的订单；人民币最近对美元的升值对板块在2021年上半年的收入增长造成了一定的负面影响
- 方达近期进行的业务补强收购也为板块的收入贡献了增长

毛利润和毛利率

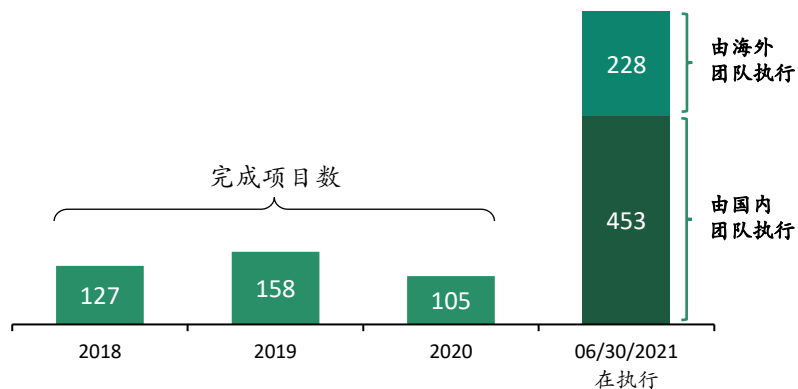
(百万元人民币)



- 数统业务在2021年上半年的毛利率同比有所下降，主要原因是因为数统业务的收入受到了人民币升值的负面影响，而与此同时数统业务的成本大部分为人民币
- 随着实验室产能利用率的同比提高，实验室服务的毛利率在2021年上半年同比恢复明显
- 现场管理和受试者招募服务的毛利率仍未恢复至疫情前水平，主要原因是因为人效（按每位临床研究协调员平均医院访视次数）仍在恢复过程中

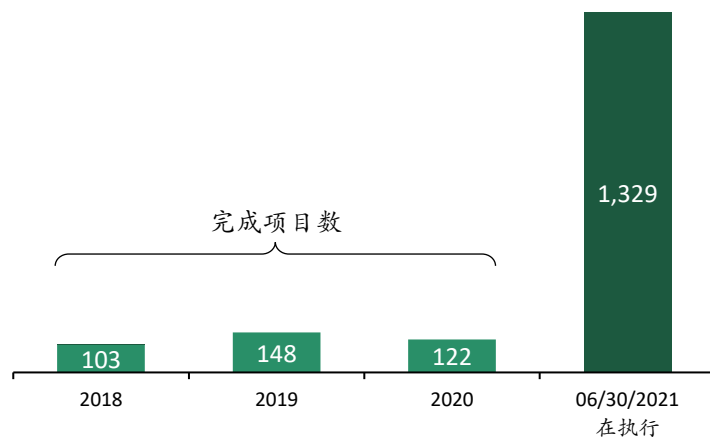
临床试验相关及实验室服务 (续)

数据管理和统计分析



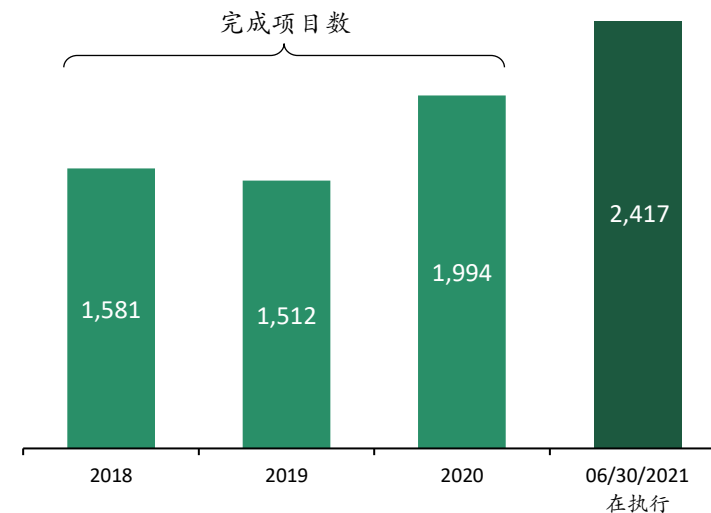
- 正在执行的项目数量从2020年12月31日的665个上升到2021年6月30日的681个
- 在2021年上半年持续获得来自于国内和国际客户的订单；客户数从2020年12月31日的116个上升到2021年6月30日的超过150个
- 中国和美国的数统团队紧密合作，成功支持了一款全球首创(First-in-class)药物的获批；在关键性临床试验和安全性和有效性综合总结(ISS/ISE)中提供了全方位的数统服务
- 截至2021年6月30日，全球数统团队规模达到790人
- 在提高效率和自动化水平方面延续了一如既往的投入

现场管理



- 正在执行的项目数量从2020年12月31日的1,180个上升到2021年6月30日的1,329个
- 截至2021年6月30日，现场管理团队累计完成了759个现场管理项目
- 截至2021年6月30日，现场管理团队的全职员工超过了2,600名
- 截至2021年6月30日，现场管理团队的呼叫中心累计沟通超过24万次，累计随访超过11.4万次；并开始提供包括乙肝零传播工程在内的传染病预防持续性支持服务

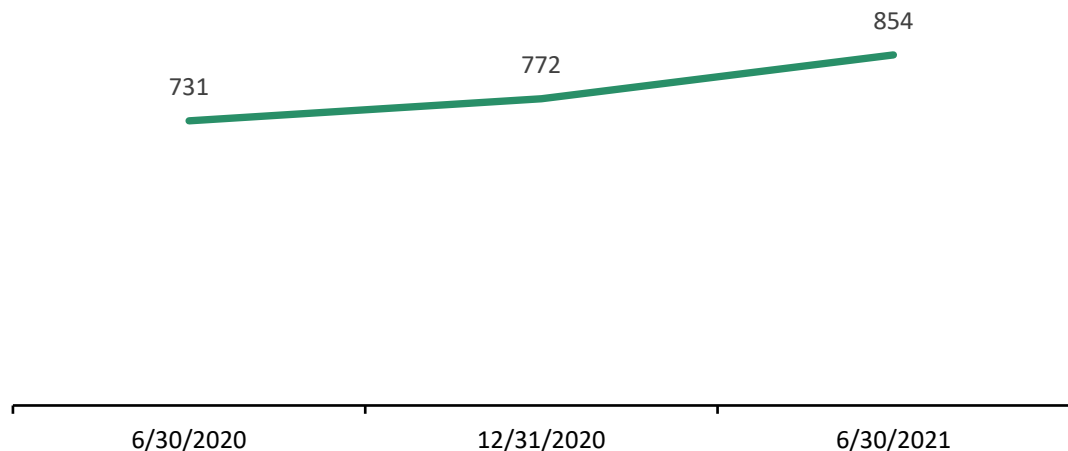
实验室服务



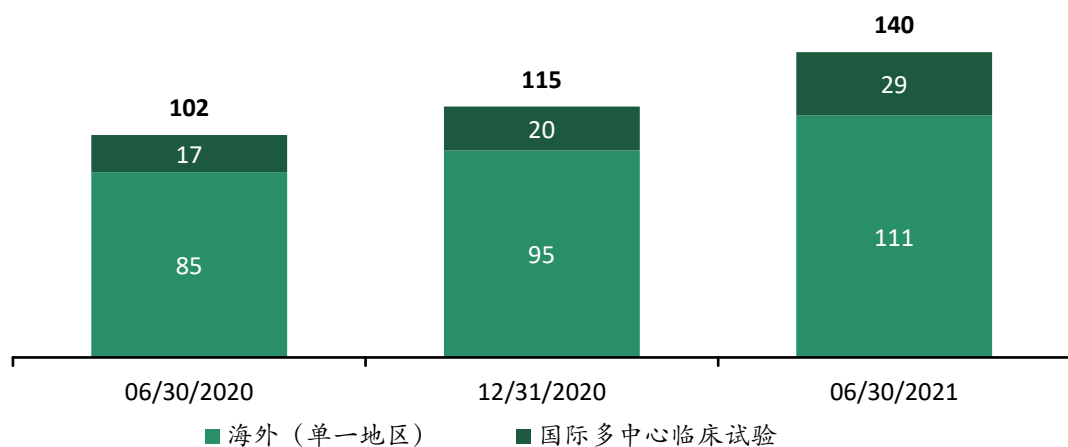
- 2021年4月收购了总部位于美国佛罗里达州的Ocean Ridge Biosciences，以提升方达在基因组学领域的服务能力和规模
- 2021年6月宣布收购总部位于美国旧金山的Quintara Discovery, Inc.，以提升方达在药物发现领域的服务能力和规模；同时增强方达在美国西海岸的客户规模，服务能力和商务发展团队规模
- 在上海张江新增6,200平方米实验室，扩张大分子生物分析和中心实验室业务

海外业务进展更新

海外员工数量⁽¹⁾



海外在执行药物临床研究数量⁽¹⁾



- 于2021年6月30日，有111个在执行的海外单一地区临床试验（主要在韩国、澳大利亚和美国）
- 于2021年6月30日，有29个在执行的国际多中心临床试验
 - 项目中心覆盖北美、亚太、欧洲和拉美
 - 项目涵盖多个治疗领域，包括肿瘤、疫苗、心血管和罕见病等
- 2021年上半年获得了超过8亿人民币的国际多中心临床试验新订单；同期竞标成功率⁽²⁾超过30%
- 美国临床团队现具备提供服务于美国开展的单一地区或者国际多中心临床试验的全套能力
 - 截至2021年6月30日，同超过20家领先的美国肿瘤临床研究机构开展合作
 - 在2021年上半年扩大和加强了部分关键配套服务规模 and 水平，包括与FDA法规相关的法规事务咨询服务
- 全球项目管理团队的规模由2020年12月31日的31人扩大到了2021年6月30日的43人，团队成员具备丰富的跨职能合作经验，并在全球范围内支持和管理海外临床试验和国际多中心临床项目
- 持续推进全球操作流程的标准化和全球服务资源的一体化

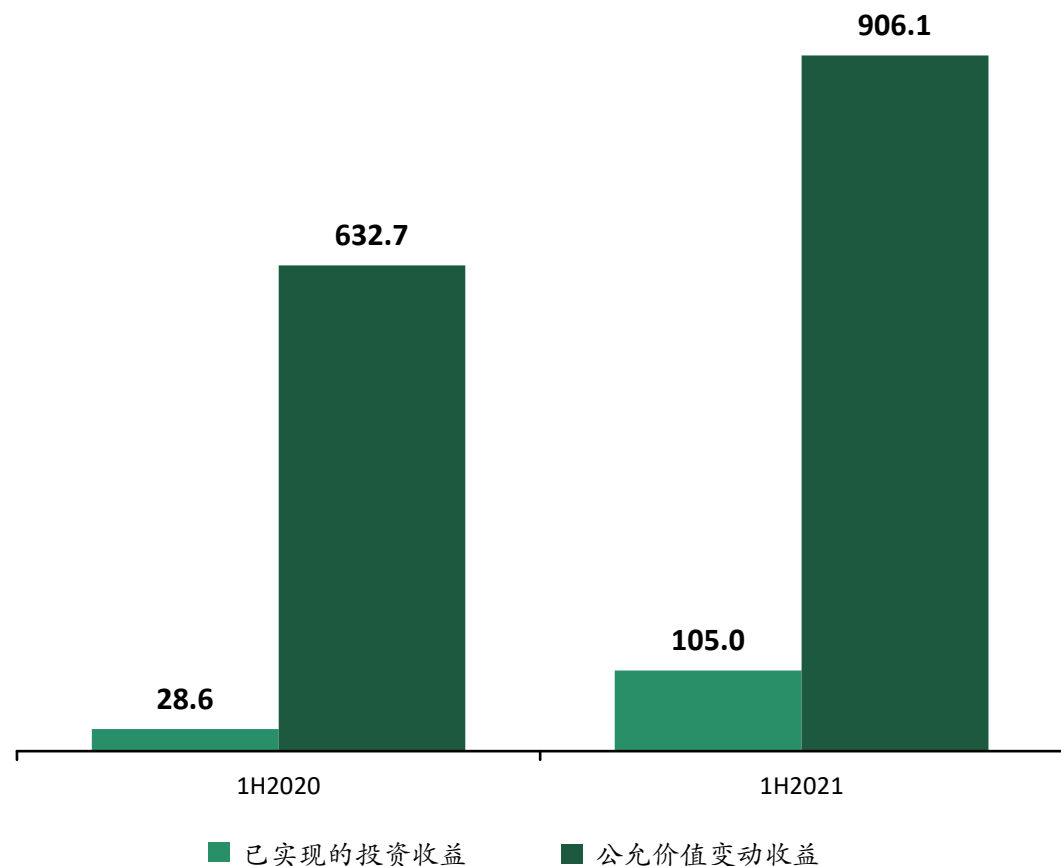
(1) 于年/期末

(2) 竞标成功率 = (新签单国际多中心临床试验数 + 确认但尚未签单的国际多中心临床试验数) / 累计参加的国际多中心临床试验竞标数量；所有数据统计期均为2021年上半年

投资活动进展

已实现投资收益和公允价值变动收益⁽¹⁾

(百万元人民币)



- 截至2021年6月30日，投资组合包括医疗行业的**107**家公司和**53**只基金

- 截至2021年6月30日所投资产账面价值为**70.9**亿元人民币
- 2021年上半年投资了**7.8**亿元人民币的未上市股权，以及**3.9**亿元人民币的投资基金
- 2021年上半年退出投资收到**8.0**亿元人民币现金

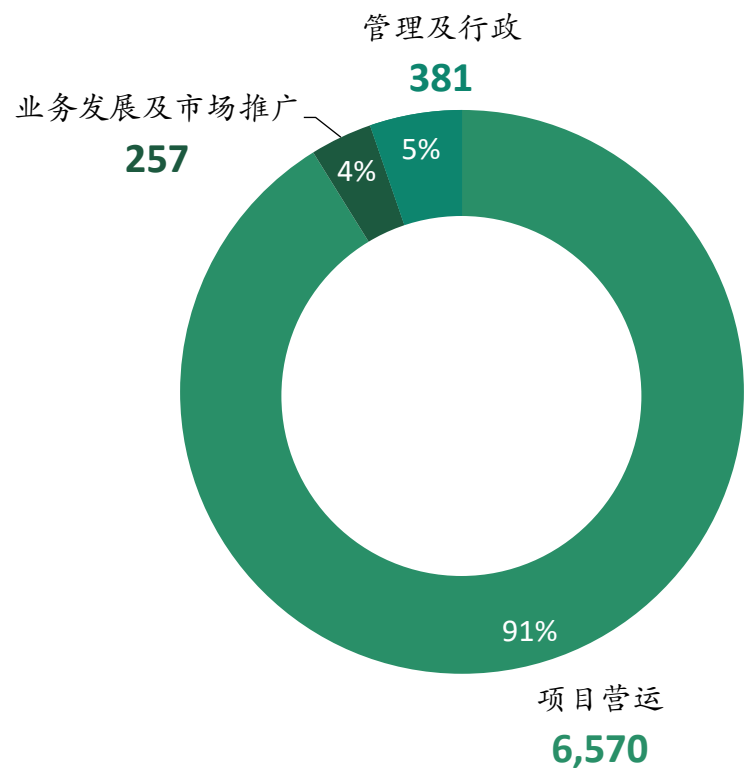
- 按成本计价，2021年上半年实现投资收益**2.7**亿元人民币，2020年同期实现按成本计价投资收益**0.6**亿元人民币

⁽¹⁾ 已实现投资收益是指以公允价值计量且其变动计入当期损益的金融资产("FVTPL")的处置收益；公允价值变动收益是指以公允价值计量且其变动计入当期损益的金融资产("FVTPL")的公允价值变动

员工数量和构成

2021年6月30日的员工总数从2020年12月31日的6,032人增加了19.5%至7,208人

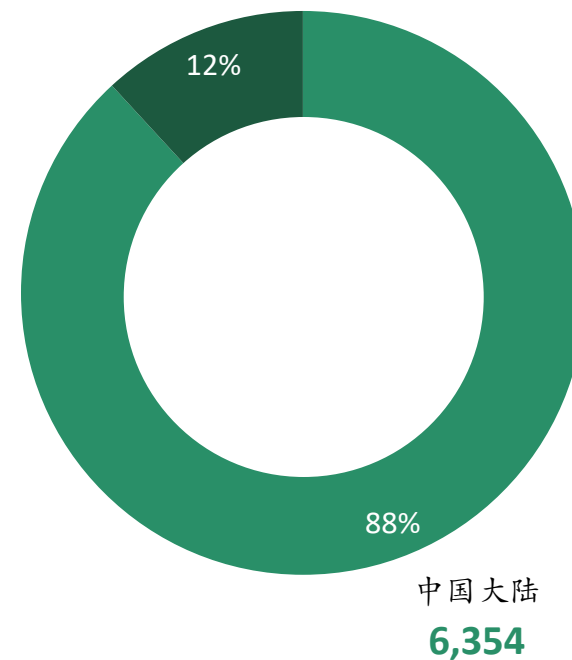
2021年6月30日按职能划分的员工构成



2021年6月30日按地区划分的员工构成

海外（包括香港、澳门和台湾）

854



附录



合并损益表

截至6月30日的六个月间

(单位: 人民币千元)

	2020	2021
收入	1,451,994	2,056,375
服务成本	(753,880)	(1,089,456)
毛利润	698,114	966,919
其他收入	31,878	147,419
其他损益, 净值	752,247	1,007,221
减值损失	(5,811)	(10,252)
销售和推广费用	(39,759)	(66,656)
上市费用	(590)	-
行政费用	(186,087)	(246,682)
研发费用	(72,409)	(93,034)
关联公司的损益部分	(4,269)	723
融资成本	(33,916)	(7,942)
税前利润	1,139,398	1,697,716
所得税费用	(90,400)	(103,533)
全年利润	1,048,998	1,594,183
归母净利润	1,011,877	1,259,914
调整项:		
股票类薪酬费用	21,048	33,369
净汇兑损失/(利得)	(3,415)	3,471
来自收购的无形资产摊销	2,300	4,344
集团产生的上市费用	2,053	-
以公允价值计量的金融资产的公允价值变化	(626,207)	(609,005)
经调整归母净利润 ⁽¹⁾	407,656	692,093

(1) 非国际会计准则

合并资产负债表

(单位: 人民币千元)

	于2020年12月31日	于2021年6月30日
非流动资产	7,862,049	9,763,927
物业, 厂房及设备	400,455	531,976
无形资产	124,782	114,195
商誉	1,444,519	1,463,189
使用权资产	332,615	382,906
关联公司权益	60,270	63,399
递延税资产	79,507	142,777
以公允价值计量的金融资产("FVTPL")	5,292,302	6,980,996
计入其他综合收益的金融资产("FVOCI")	15,158	14,445
受限银行存款	1,957	1,938
受限银行存款	110,484	68,106
流动资产	11,644,010	11,456,980
库存	4,721	5,525
贸易, 票据及其他应收款及预付款	638,680	694,013
合同资产	824,714	1,080,180
结构性存款和衍生型金融工具	26,000	91,000
应收票据	944	681
预付所得税	27,017	28,558
限制性银行存款	52	1,052
初始期限超过三个月的定期存款	161,919	154,305
现金和现金等价物	9,959,963	9,401,666

合并资产负债表 (续)

(单位: 人民币千元)

	于2020年12月31日	于2021年6月30日
流动负债	1,139,337	1,450,722
贸易和其他应付款	529,546	670,379
合同负债	484,643	626,930
应付所得税	72,858	92,307
租赁负债	52,290	61,106
非流动负债	508,245	523,220
租赁负债	279,021	323,885
其他长期负债	97,494	41,572
递延税负债	131,730	157,763
净资产	17,858,477	19,246,965
权益总计	17,858,477	19,246,965
股本	872,484	872,467
库藏股	(157,912)	(80,220)
储备金	15,439,252	16,287,723
公司所有者应占权益	16,153,824	17,079,970
非控股权益	1,704,653	2,166,995



300347.SZ

3347.HK

杭州泰格医药科技股份有限公司

www.tigermedgrp.com