



杭州泰格医药科技股份有限公司

2020年中期业绩

2020年8月

300347.SZ / 3347.HK



免责声明



本文件纯属简报性质，并非意图提供相关事项的部分或完整表述。有关信息请以公司在深圳证券交易所网站(www.szse.cn)和香港联合交易所网站(www.hkexnews.hk)刊登的2020年度半年度报告及相关公告为准。

本文件所披露的财务数据均以国际财务报告准则（International Financial Reporting Standards，或“IFRSs”）进行编制，币种为人民币。

阅读本文件中的信息即代表您同意遵守以下限制：

本材料中包含的信息由杭州泰格医药科技股份有限公司（Hangzhou Tigermed Consulting Co., Ltd., “本公司”）的代表编制，仅供您参考，且未经独立核实。本材料中的信息不构成对于本公司证券的投资建议。本材料未要求任何金钱、证券或其他对价，并且作为对本材料中包含的信息的回复而递送的任何金钱、证券或其他对价将不会被接收。

对于此处包含的信息或观点的公允性、准确性、完整性或正确性，不作任何明示或暗示的陈述或保证，也不应依赖于此。本公司或其各自的关联方、控制人、董事、高管、雇员、顾问及代表均不对任何因使用本材料中的内容或与本材料相关的其他内容而产生的任何损失（因疏忽或其他原因）承担任何责任。本展示列示的信息或观点可能需要更新、补全、修改、核实和修订，这些信息可能会在没有通知的情况下发生实质性变化，并且只能在本展示之日被视为最新信息。

本材料中包含的信息建立于当时的经济、监管、市场及其他情况的基础上。应理解后续的发展可能影响本材料中所包含的信息，本公司概无义务对该等信息进行更新、修订或确认。

本材料中包含的信息包含某些陈述，这些陈述具有或可能具有前瞻性的，其中包括公司基于其理解及目前其管理人员掌握的信息作出的对未来事件的预测。就其性质而言，由于前瞻性陈述与未来发生的事件有关，并取决于未来的情况，因此具有风险和不确定性。这些情况与公司有效竞争的能力、开发和营销新服务的能力、公司的上市子公司的相关风险、不可预见的国际紧张局势、来自某些国家的国家或政府审查、紧急情况及其他不可抗力事件的影响有关。投资于本公司任何发行的证券也具有一定风险。可能存在公司及其顾问或代表尚未发觉，或未意识到其重大性的额外重大风险。在这些不确定性的背景下，您不应该依赖这些前瞻性陈述。本公司概无责任更新前瞻性陈述，或将根据未来事件或发展对其进行相应调整。

本材料中包含的信息不构成或组成招股说明书、其他发售文件的一部分，也不应被解释为招股说明书、其他发售文件或出售、认购公司或任何其子公司任何证券的要约或购买、认购公司的任何证券的要约邀请。本公司证券尚未且将不会根据美国《1933年证券法》（经修订）（“证券法”）或美国任何州的证券法进行注册，且不得在美国境内，或向未根据美国证券法规注册要求进行注册或获得适用豁免的美国人士发售、出售或交付。本公司证券也尚未且不会根据韩国《金融服务及资本市场法》注册，且除非适用的韩国法律法规允许，不得直接或间接在韩国境内，或向韩国居民（定义见韩国《外汇交易法》及其项下法规法令）或为其本身或利益发售、出售或交付。

您承认您将独自负责自己对市场和本公司市场地位的评估，并且您将进行自己的分析并独立形成您自己对本公司业务未来潜在表现的见解。

本文件概不包含可能导致其被视为符合以下情况的任何信息或材料：(i) 《公司（清盘及杂项条文）条例》（香港法例第32章）第2（1）条所指的招股章程，或《公司（清盘及杂项条文）条例》第38B条所指的招股章程之广告、摘要或删节版本，或载有《证券及期货条例》（香港法例第571章）第103条所指广告、邀请，或包含广告或邀请的文件，或(ii) 未遵从香港法律的规定或未行使香港法律下的豁免，而在香港向公众进行发售。本文件可能在未通知的情形下发生重大变化。

本材料中包含的信息并未作出订立任何购买、获取、处置、认购或包销任何证券或结构性产品的合同的邀请或要约，并且未作出任何购买或认购公司股票或债券的要约。

2020年中期业绩



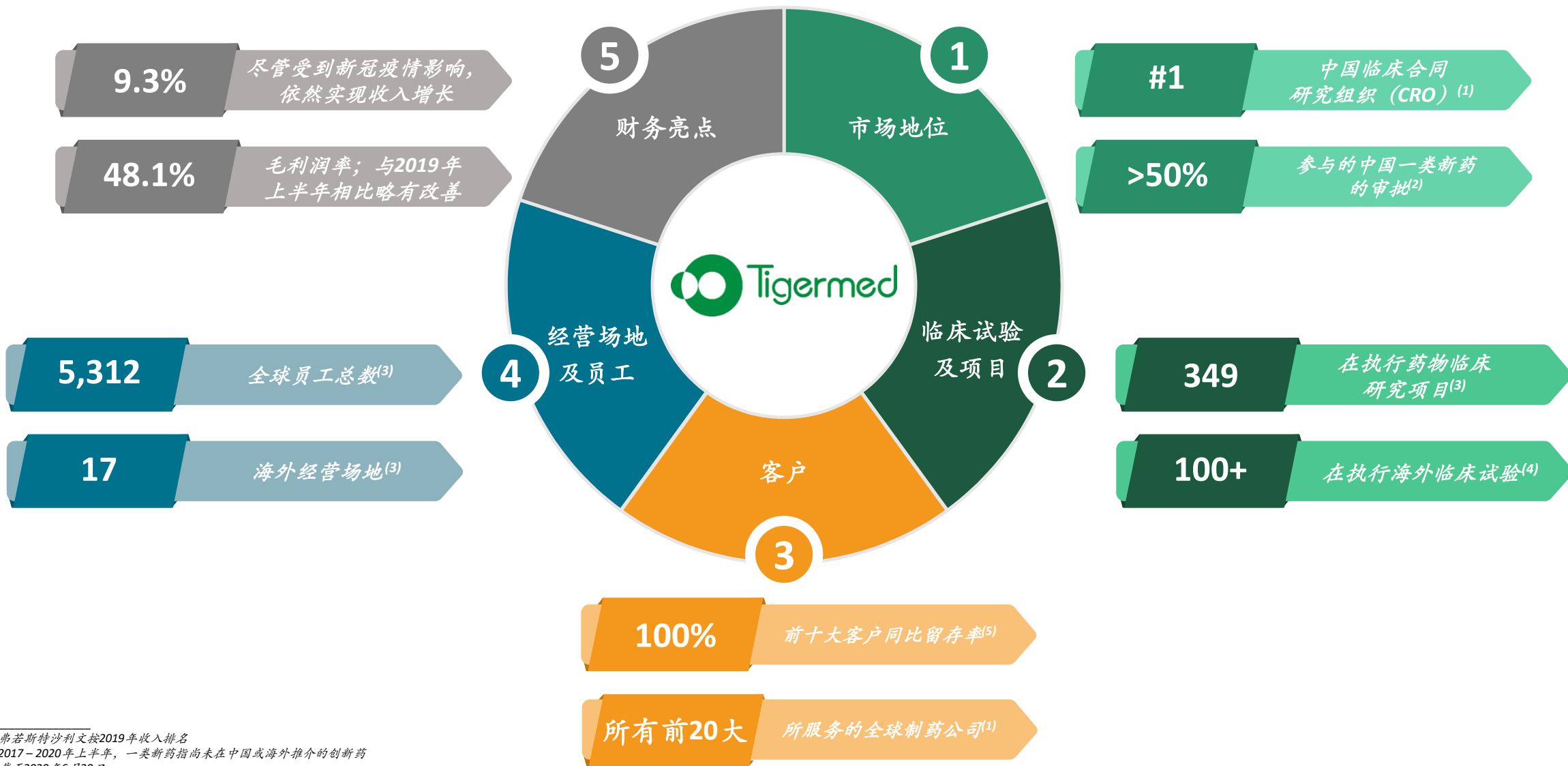
目录

1. 2020年中期业绩	1
2. 业务最新动态	4
3. 财务概况	9
4. 企业最新动态	12

2020年中期业绩



2020年中期速览



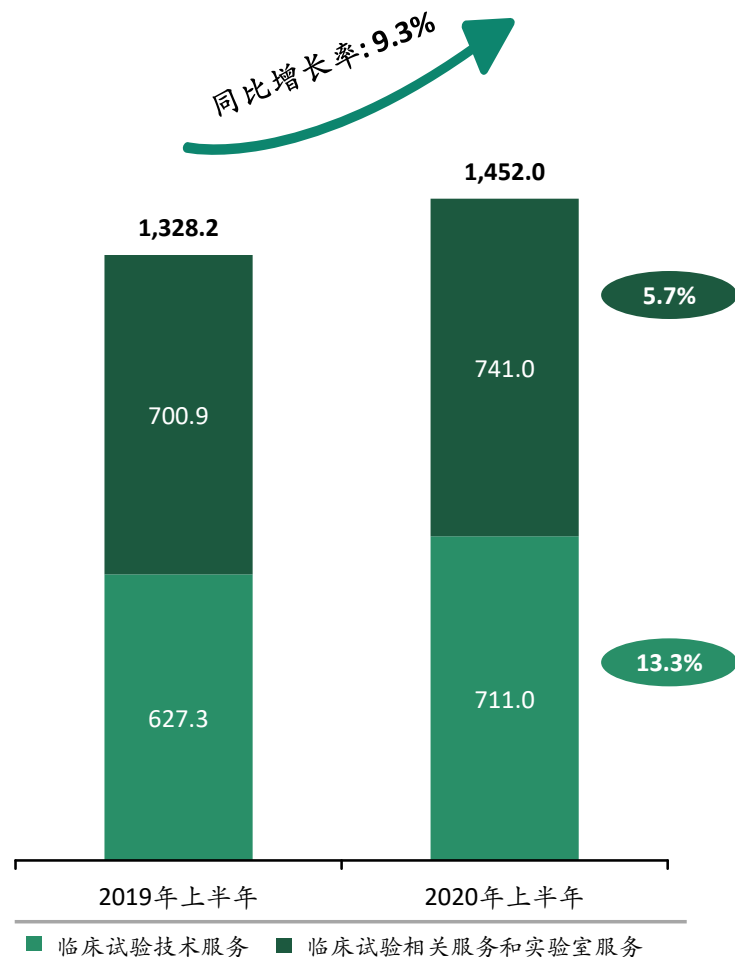
(1) 弗若斯特沙利文按2019年收入排名
 (2) 2017-2020年上半年, 一类新药指尚未在中国或海外推介的创新药
 (3) 截至2020年6月30日
 (4) 截至2020年6月30日, 包括单一地区试验和跨区域临床试验
 (5) 按收入计, 2020年上半年

2020年上半年主要财务数据



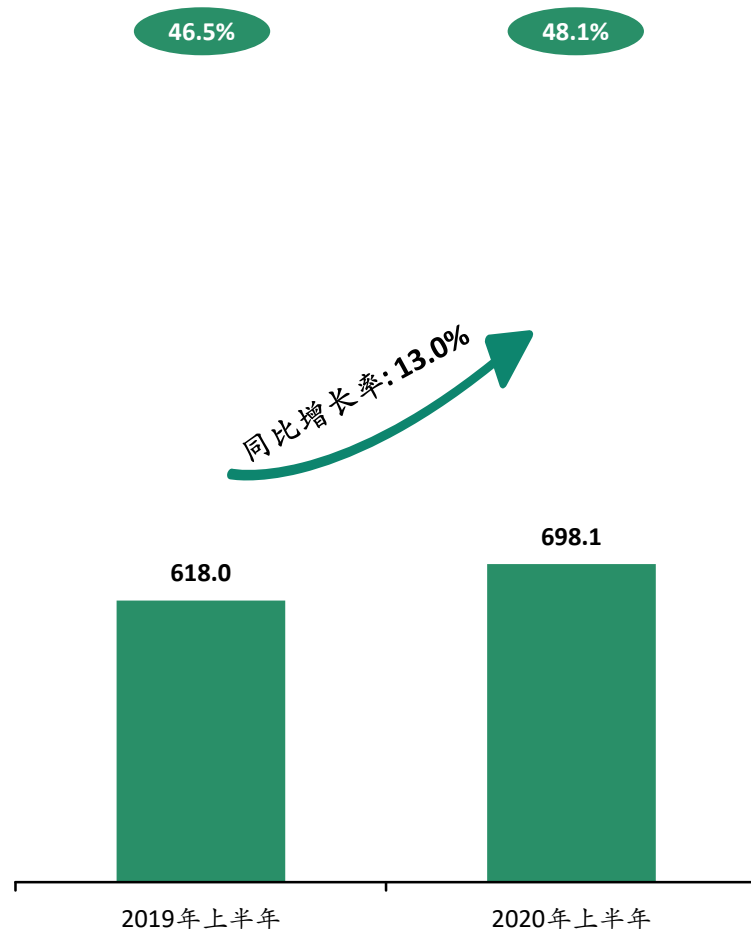
收入

(百万元人民币)



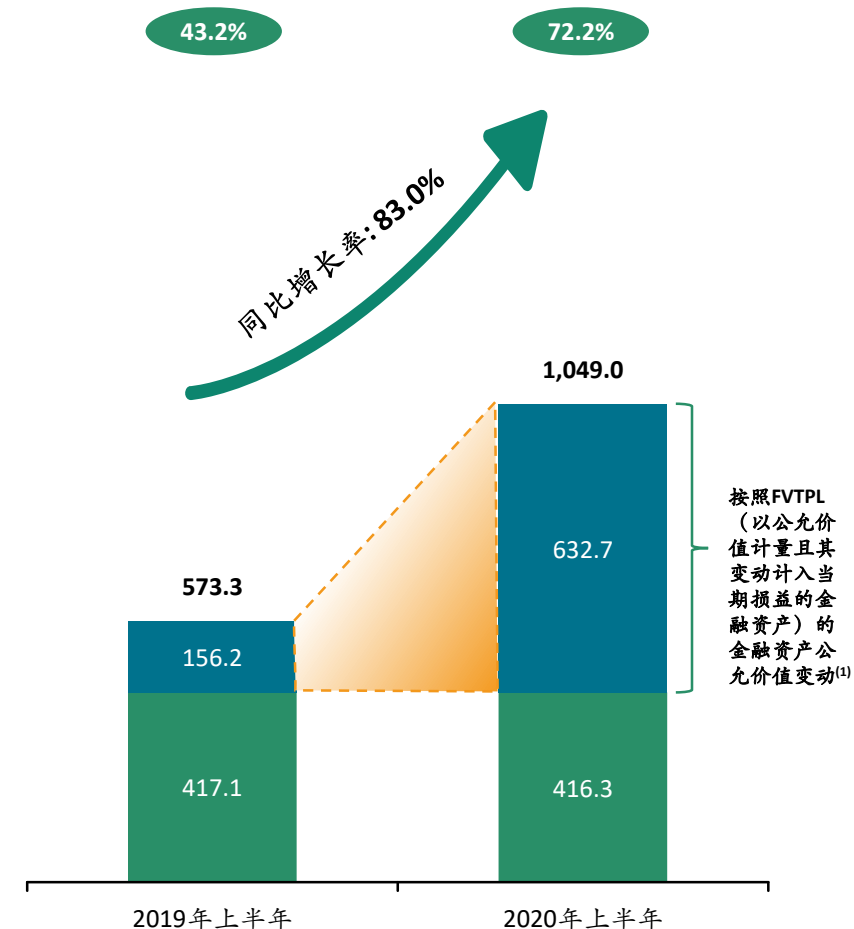
毛利润和毛利率

(百万元人民币)



净利润和净利率

(百万元人民币)

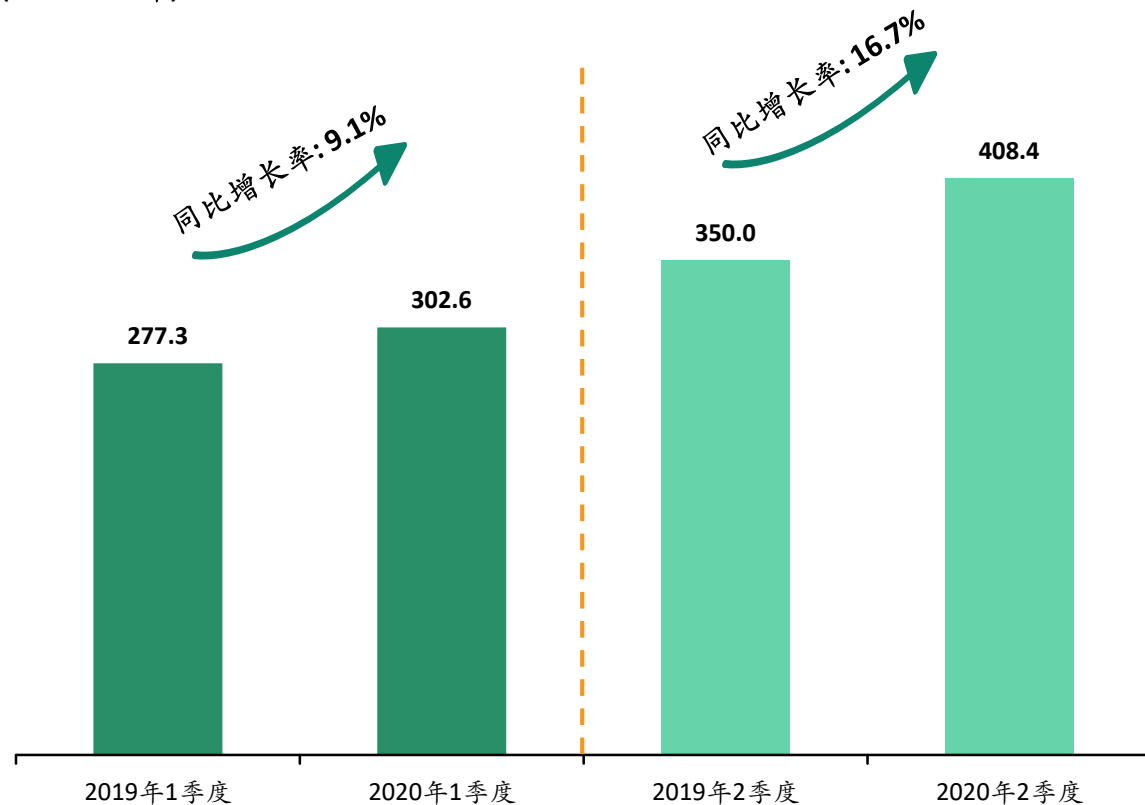


(1) 不含应交所得税

2020年1季度和2季度按业务细分收入

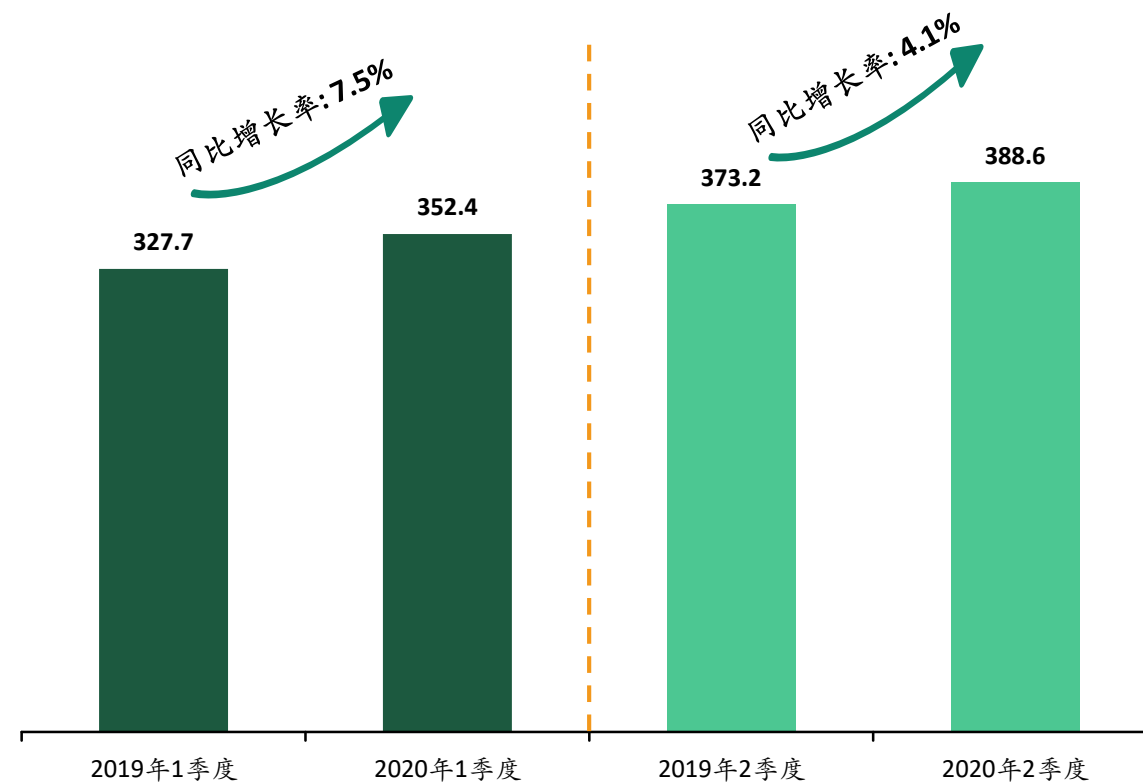
临床试验技术服务

(百万元人民币)



临床试验相关服务和实验室服务

(百万元人民币)

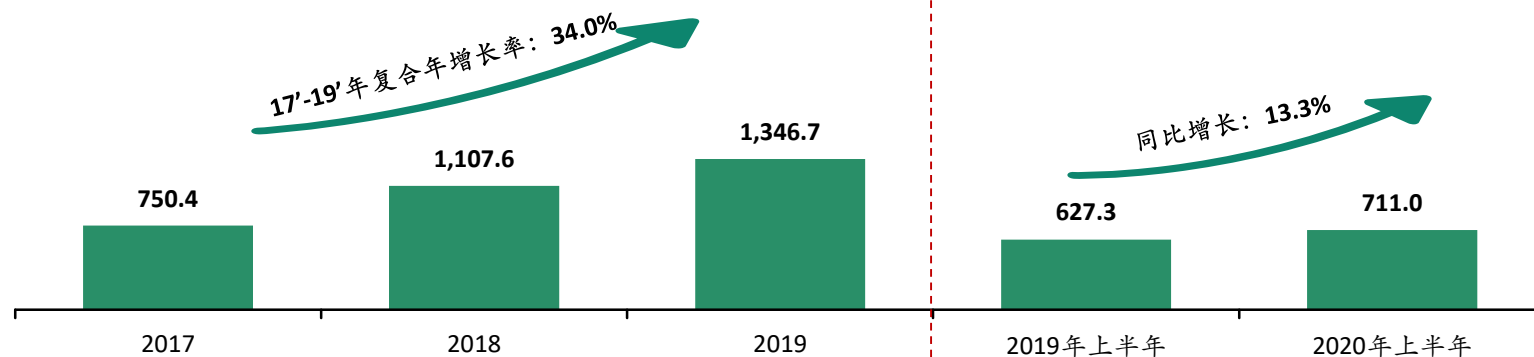


业务最新动态



收入

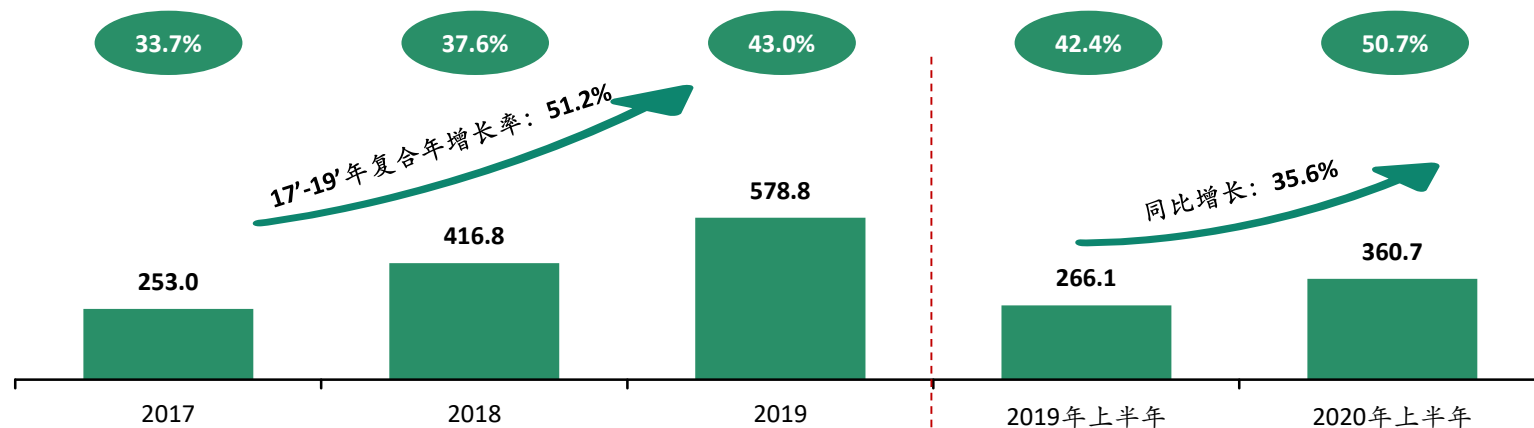
(百万元人民币)



- 该业务细分2020年上半年的收入同比增长了13.3%，至人民币7.11亿元
- 公司于2019年7月收购了北京雅信诚医学信息科技有限公司（“雅信诚”）并于2020年1月收购了上海谋思医药科技有限公司（“谋思”），这对该业务细分收入的增长做出了贡献
- 尽管受到新冠疫情的影响，来自临床试验操作业务的收入依然实现了增长

毛利润及利润率

(百万元人民币)



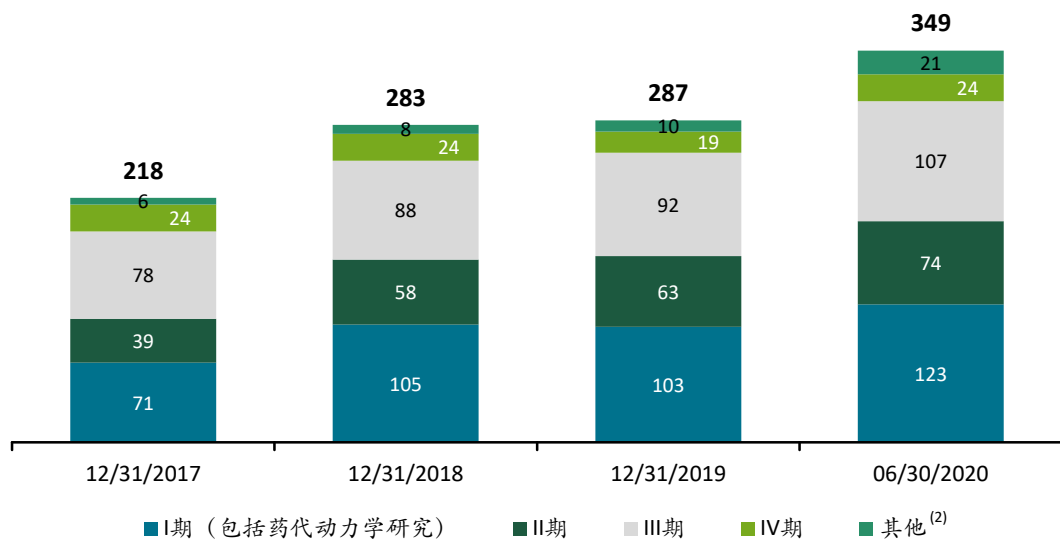
- 雅信诚及谋思对2020年上半年该业务细分毛利润率的增加做出了贡献
- 2020年上半年，针对部分项目的交易价格进行了重新谈判及上调，一些项目在2019年已基本完成进度，这也使得该业务细分以相对较低的成本确认了部分新增收入

临床试验技术服务 (续)

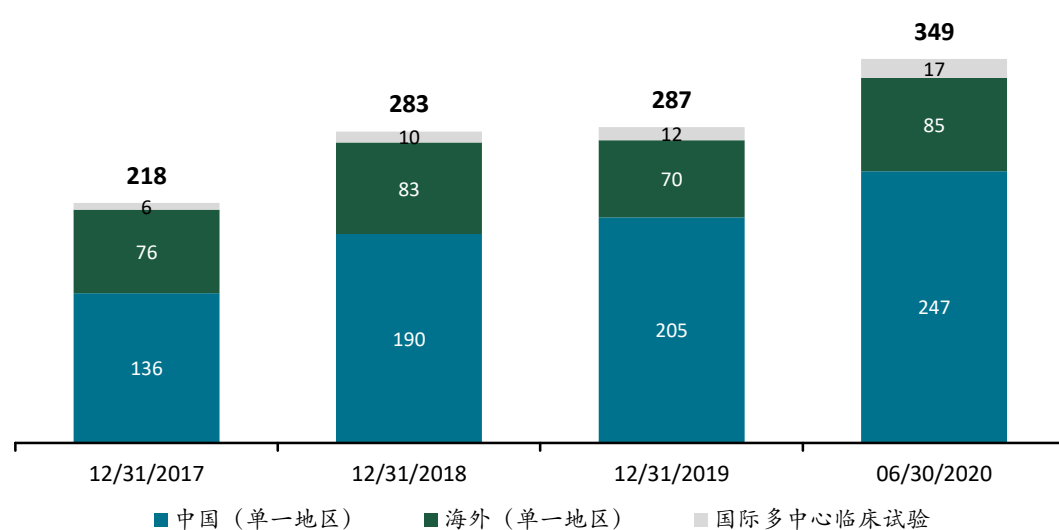


主要业务单元的项目情况

按不同阶段分类的进行的药物临床研究项目数量⁽¹⁾



按不同地区分类的进行的药物临床研究项目数量⁽¹⁾



医疗器械临床试验

- ✓ 2017年、2018年及2019年分别完成了**60**、**91**及**58**个医疗器械临床试验项目
- ✓ 截至2020年6月30日总计有**210**个进行中的项目

生物等效性试验

- ✓ 2017年、2018年、2019年及2020年上半年分别完成了**37**、**83**、**90**及**22**个项目
- ✓ 截至2020年6月30日有**100**个进行中的项目

其他服务

- ✓ 2020年1月收购了谋思，旨在为我们的客户提供更综合的早期临床开发服务

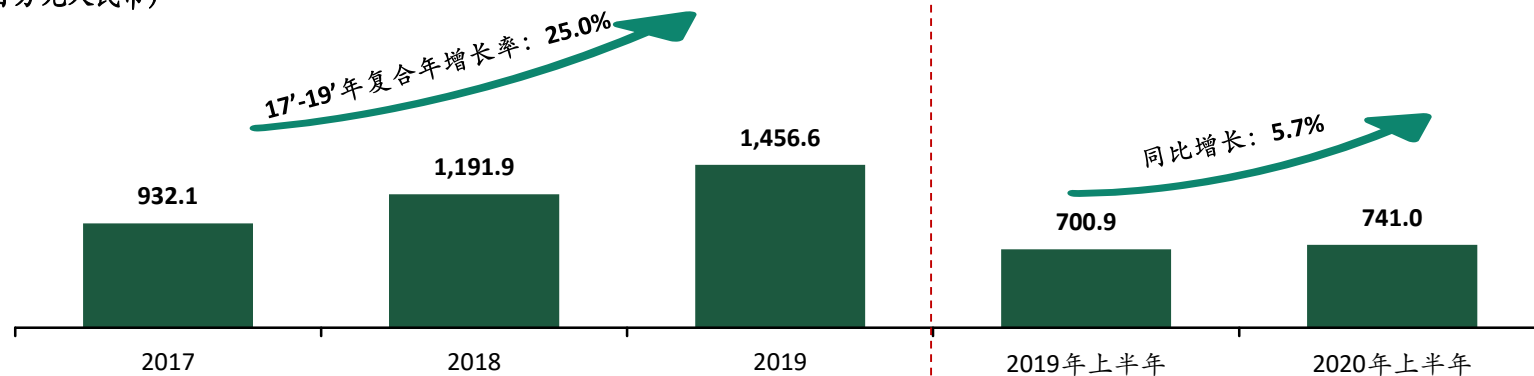
(1) 截至年底/期末

(2) 其他主要包括研究者发起的临床试验

临床试验相关服务及实验室服务

收入

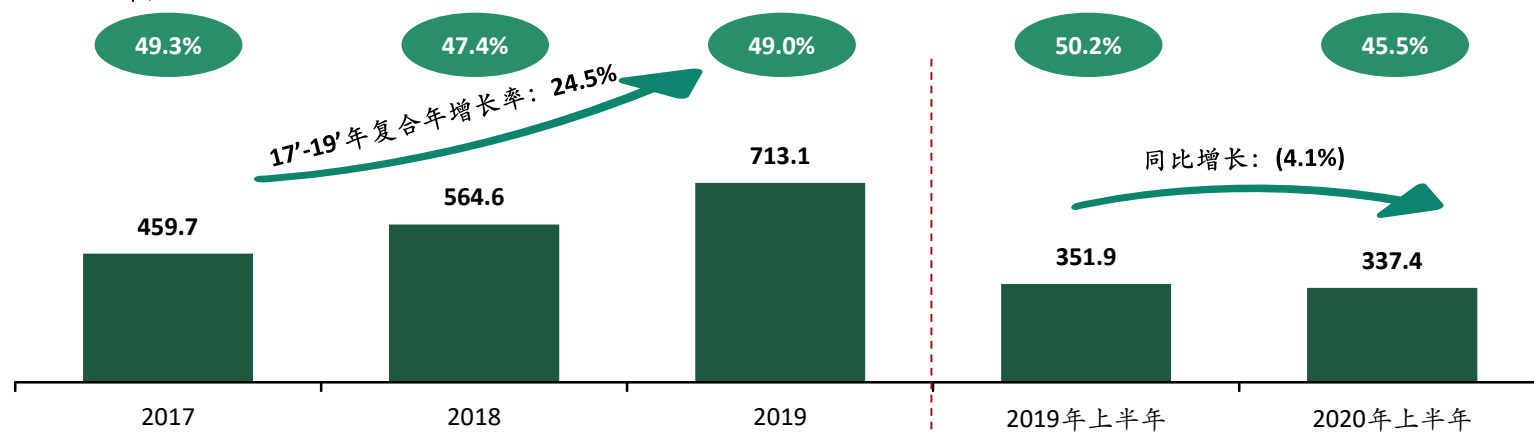
(百万元人民币)



- 该业务细分2020年上半年的收入同比增长了5.7%，至人民币7.41亿元
- 该业务细分收入增速放缓的原因主要是新冠疫情爆发对该业务所提供的服务造成了影响

毛利润及利润率

(百万元人民币)



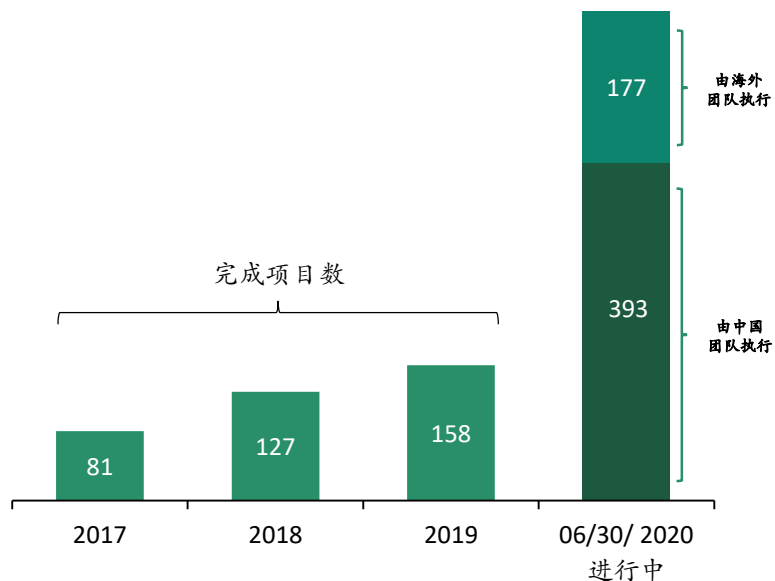
- 毛利润的下滑主要是由于与实验室设施和员工相关的成本增加，以及与现场管理及患者招募员工相关的成本增加；因为自2019年上半年以来，我们已经较大幅地拓展了我们这些业务的规模
- 毛利率的下滑则主要因为新冠疫情爆发对现场管理和患者招募服务以及实验室服务造成了不利的影

临床试验相关服务及实验室服务 (续)



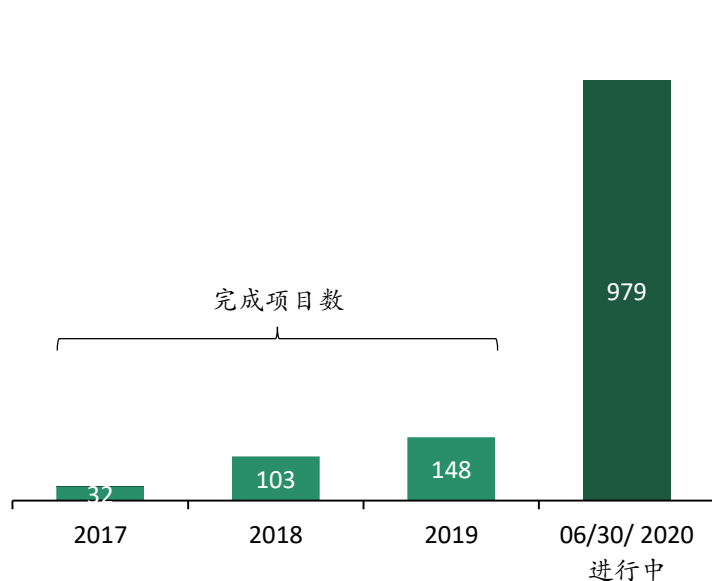
主要业务单元的最新项目情况

数据管理及统计分析



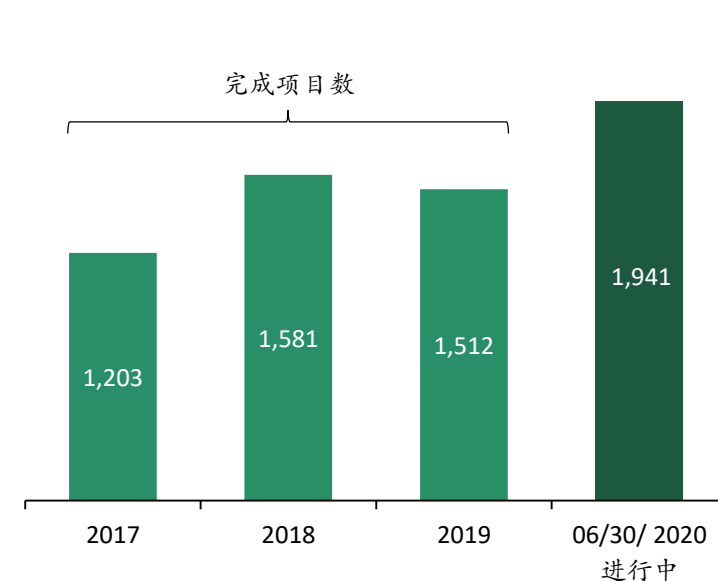
- 截至2020年6月30日总计有570个进行中的数据管理及统计分析项目，其中393个项目由中国团队进行，177个项目由海外团队进行

现场管理



- 尽管受到新冠疫情影响，2020年上半年依然获得新项目
- 截至2020年6月30日，进行中的项目数量从截至2019年12月31日的855个增至979个

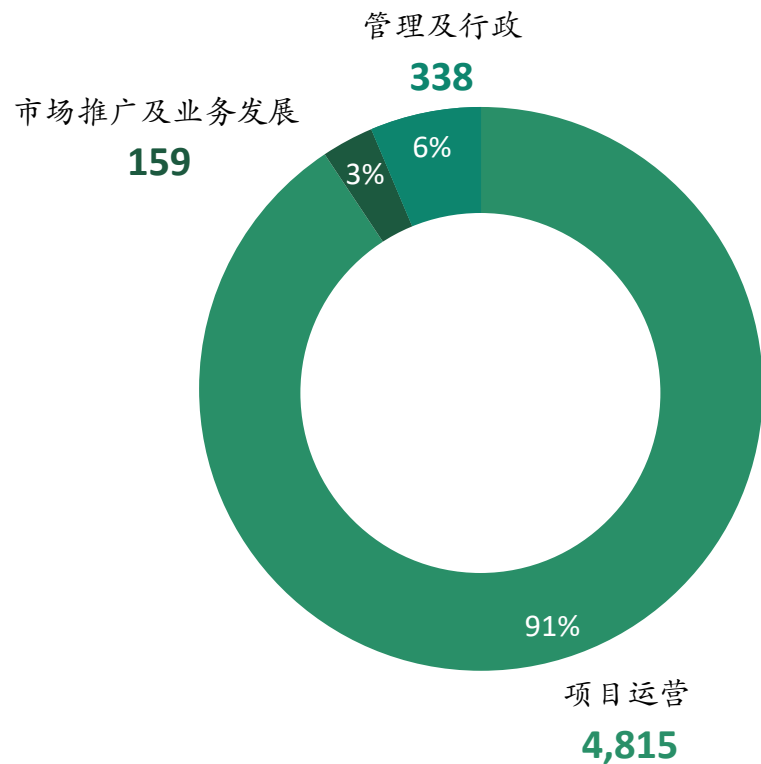
实验室服务



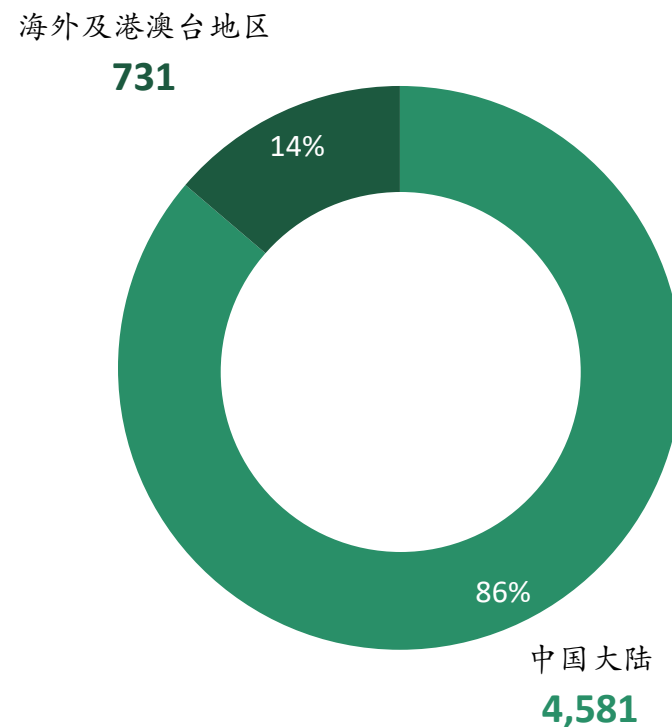
- 尽管新冠疫情对美国及中国造成影响，但截至2020年6月30日，共有1,941个进行中的项目，较截至2019年12月31日的1,303个有所增长
- 2020年3月新增了20,000多平方米的实验室空间，用于药物代谢及药代动力学（DMPK）以及药物安全毒理学的潜在扩张
- 2020年3月收购了总部位于美国的Biotranex，以进一步将DMPK业务拓展至转运体分析领域
- 在中国收购了ACME Biosciences，以进军药物发现及早期开发领域

截至2020年6月30日员工总数从截至2019年12月31日的4,959名增加了7.1%至5,312名

截至2020年6月30日按职能划分的员工构成



截至2020年6月30日按地区划分的员工构成



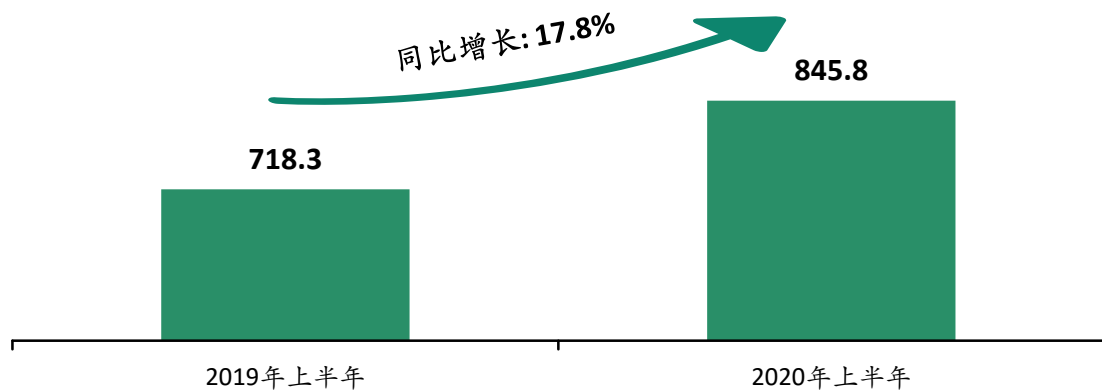
财务概览



按中国和境外市场划分的收入明细

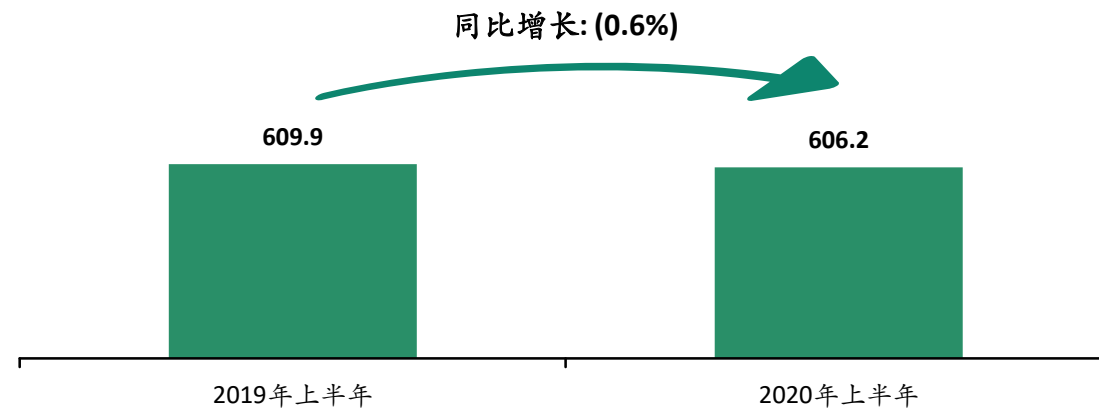
收入 - 中国

(百万人民币)

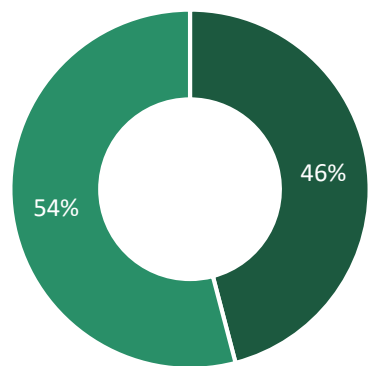


收入 - 境外

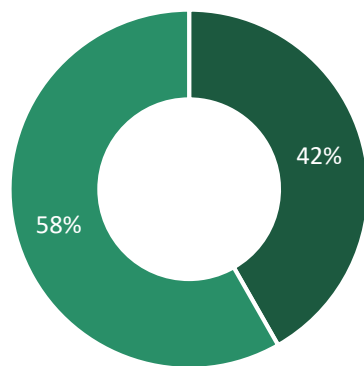
(百万人民币)



按地区划分的收入明细



2019年上半年



2020年上半年

■ 中国 ■ 境外

■ 境外收入同比减少0.6%，主要是受到新冠疫情的影响，造成了一定程度上的业务干扰并降低了美国实验室设施的利用率，同时导致了一部分数据管理和统计分析订单的延迟

营运开支

销售及营销开支及占收入比重%

(百万人民币)

2.8%

2.7%

37.1

39.8

2019年上半年

2020年上半年

研发开支及占收入比重%

(百万人民币)

4.4%

5.0%

58.6

72.4

2019年上半年

2020年上半年

行政开支及占收入比重%

(百万人民币)

11.3%

12.8%

149.8

186.1

2019年上半年

2020年上半年

股票类薪酬开支及占收入比重%

(百万人民币)

0.8%

1.6%

11.0

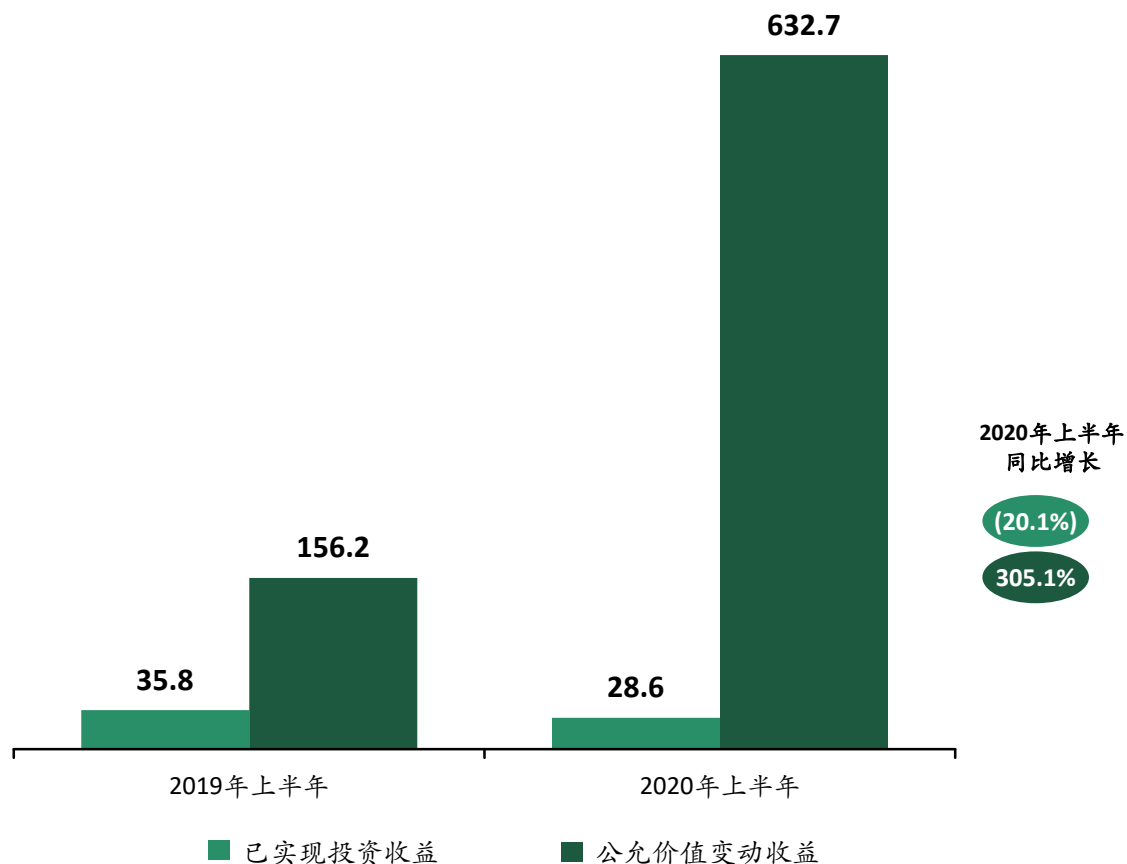
23.1

2019年上半年

2020年上半年

已实现投资收益和公允价值变动收益⁽¹⁾

(百万人民币)



截至2020年上半年，投资组合包括医疗行业的**57家公司**和**39只基金**

截至2020年6月30日所投资产账面价值为**32.4亿**人民币

2020年上半年，向未上市证券投资了人民币**1.01**亿，向基金投资了人民币**3.17**亿

公允价值较大幅变动的原因是部分被投公司以比其最近公允价值更高的估值上市，且上市之后股价上涨

(1) 已实现投资收益是指以公允价值计量且其变动计入当期损益的金融资产("FVTPL")的处置收益；公允价值变动收益是指以公允价值计量且其变动计入当期损益的金融资产("FVTPL")的公允价值变动

最新动态



环境、社会和公司治理

我们发布了中英文版的2019年可持续报告



2019 TIER 2 (Mandatory)
HONG KONG STOCK EXCHANGE ESG (ENVIRONMENTAL, SOCIAL AND GOVERNANCE) REPORTING GUIDE INDEX

This report has complied with the "non-compliance and interpretation" provisions set out in the Environment, Social and Governance Reporting Guidelines.

Aspect	Topic/Code	Environmental	Page	Yes
Key Messages	General Disclosure	Information on the policies and the compliance and reporting with relevant standards, rules and regulations on an and governance on climate change, and the governance of climate change related issues	F18-19	
	6.1	The target greenhouse gas emissions	F22	
	6.1.1	Greenhouse gas emissions in scope 1 and 2, and where applicable, intensity (g per unit of production volume per facility)	F19	
	6.1.1.1	Total based on methods used in the scope 1 and 2, where applicable, intensity (g per unit of production volume per facility)	F19	
	6.1.1.2	Total for facilities used in the scope 1 and 2, where applicable, intensity (g per unit of production volume per facility)	F19	
Key Messages	General Disclosure	Information on the policies and the compliance and reporting with relevant standards, rules and regulations on an and governance on climate change, and the governance of climate change related issues	F18-19	
	6.1	The target greenhouse gas emissions	F22	
	6.1.1	Greenhouse gas emissions in scope 1 and 2, and where applicable, intensity (g per unit of production volume per facility)	F19	
	6.1.1.1	Total based on methods used in the scope 1 and 2, where applicable, intensity (g per unit of production volume per facility)	F19	
	6.1.1.2	Total for facilities used in the scope 1 and 2, where applicable, intensity (g per unit of production volume per facility)	F19	
Key Messages	General Disclosure	Information on the policies and the compliance and reporting with relevant standards, rules and regulations on an and governance on climate change, and the governance of climate change related issues	F18-19	
	6.1	The target greenhouse gas emissions	F22	
	6.1.1	Greenhouse gas emissions in scope 1 and 2, and where applicable, intensity (g per unit of production volume per facility)	F19	
	6.1.1.1	Total based on methods used in the scope 1 and 2, where applicable, intensity (g per unit of production volume per facility)	F19	
	6.1.1.2	Total for facilities used in the scope 1 and 2, where applicable, intensity (g per unit of production volume per facility)	F19	

HONG KONG STOCK EXCHANGE ESG (ENVIRONMENTAL, SOCIAL AND GOVERNANCE) REPORTING GUIDE INDEX

This report has been prepared in accordance with the GRI Standards: Core option.

Disclosures	Page	Yes
201-1 Name of the organization	F18	
201-2 Location, brands, products, and services	F19-20	
201-3 Organization of operations	F24	
201-4 Ownership and legal forms	F24	
201-5 Products and services	F25	
201-7 Nature of the organization	F24-F25	
201-8 Information on employees and other workers	F28	
201-9 Facility data	F28	
201-10 Significant changes to the organization and its operations	F28	
201-11 Significant changes to the organization and its operations	F28	
201-12 Governance structure	F29	
201-13 Statement from senior decision-maker	F32-F33	
201-14 Key impacts, risks, and opportunities	F32-F33	
201-15 Values, principles, standards, and norms of behavior	F32	
201-17 Stakeholders for advice and co-creation about risks	F32	
201-18 Governance structure	F29	
201-19 Understanding and managing economic, environmental, and social impacts	F32	
201-20 Effectiveness of the management processes	F32	
201-21 Review of economic, environmental, and social topics	F34	
201-22 Highest governance body role in sustainability reporting	F32	
201-40 or of stakeholder groups	F32	
201-42 on identifying and assessing stakeholders	F32	
201-43 on assessing stakeholder engagement	F32	
201-44 Key risks and opportunities	F32	
201-45 on defining report content and topic boundaries	F32-F33	
201-47 or of stakeholder topics	F32	
201-48 disclosures of information	No restatement of information	
201-49 Changes in reporting	No significant changes	
201-50 Reporting cycle	F33	
201-51 Date of most recent report	F33	
201-52 Reporting cycle	F33	
201-53 Contact point for queries regarding the report	F33	
201-54 Date of reporting in accordance with the GRI Standards	F33	
201-55 GRI current version	F33	

抗疫活动

泰格团队走在抗疫最前线

在对抗这场前所未有的全球性疫情期间，泰格在全公司内采取了严格的措施以确保员工安全，并向社会捐赠了大量的资金和防护装备。泰格团队很荣幸能够在疫情最艰难的时刻与医生、护士、科学家、志愿者和许多其他无名英雄一道并肩作战。泰格团队将持续为终结疫情这一集体目标贡献自己的力量

泰格抗疫时间线



泰格援鄂抗疫的员工



泰格团队抗疫工作进行中





300347.SZ

3347.HK

泰格集团

www.tigermedgrp.com